

CONGRESO SEACV 2018

64 Congreso Nacional de la Sociedad Española de Angiología y Cirugía Vasular



XIV Congreso Nacional del Capítulo de Cirugía Endovascular




XXI Congreso Nacional del Capítulo de Diagnóstico Vascular



XXVI Congreso Nacional del Capítulo Español de Flebología y Linfología

Madrid, 5 - 6 - 7 - 8 de junio de 2018



SOCIEDAD ESPAÑOLA
DE ANGIOLOGÍA Y CIRUGÍA VASCULAR



Hotel Meliá Castilla

www.seacv.es



SOCIEDAD ESPAÑOLA
DE ANGIOLOGÍA Y CIRUGÍA VASCULAR



SOCIEDAD ESPAÑOLA
DE ANGIOLOGÍA Y CIRUGÍA VASCULAR

64 CONGRESO SEACV

Madrid, 5 - 6 - 7 - 8 de junio de 2018
Hotel Meliá Castilla



ÍNDICE

Bienvenida	04-05
Comités	06
Información General	07
Esquema Científico	
Martes 5 de Junio	08
Miércoles 6 de Junio	09
Jueves 7 de Junio	10
Viernes 8 de Junio	11
Programa Científico	
Martes 5 de Junio	13
Miércoles 6 de Junio	21
Jueves 7 de Junio	33
Viernes 8 de Junio	39
Cursos	43
Plano de Sede y exposición comercial	47



SOCIEDAD ESPAÑOLA
DE ANGIOLOGÍA Y CIRUGÍA VASCULAR

64 CONGRESO SEACV

Madrid, 5 - 6 - 7 - 8 de junio de 2018
Hotel Meliá Castilla



BIENVENIDA

Estimados compañeras/os

Como ya sabeis, tradicionalmente cada cuatro años celebramos nuestro Congreso Nacional en Madrid. Para esta nueva Junta Directiva es su primer gran congreso. Como todo lo primero es ilusionante y estimulante poder intentar que salga lo más perfecto posible. Tenemos una parte ya ganada que es el hecho de coincidir su desarrollo en una ciudad tan bonita como Madrid.

Este año nos encontramos con la nueva normativa reguladora sobre la asistencia a congresos y reuniones, controlada por el Código FENIN. Esta nueva normativa requiere una adaptación a ella, tanto por parte de nosotros como de las casas comerciales, pues sin ellas la realización del evento sería imposible. Estamos todos expectantes en ver cómo se aplica y sus posibles resultados sobre el desarrollo de la reunión.

Hemos querido introducir ciertos cambios en la forma y estructura del mismo. El más significativo ha sido la modificación en la elección de la mayoría de comunicaciones orales, haciendo posible que los autores puedan convencer al Comité Científico de la calidad de su trabajo en tres minutos y así, posteriormente, poder exponer de forma más amplia el mismo. Ello ha conllevado la modificación de la estructura, para permitir presentaciones cortas y largas. También ha supuesto un gran esfuerzo para los servicios docentes, por tener que movilizar la mayor parte de sus residentes en un espacio corto de tiempo. A todos gracias por la ayuda.

Otro aspecto a resaltar ha sido el aumento de tiempo dedicado en estos congresos a los capítulos y secciones de la sociedad, sin los cuales la sociedad sería muy poco. Se ha intentado, y creo que se ha conseguido, que casi todo se realice en sala plenaria. Si bien reduce la cantidad de temas expuestos, aumenta la asistencia a los mismos por falta de disgregación de los asistentes.

Se realizarán cursos o talleres paralelos de corta duración, así como el examen de acreditación del laboratorio vascular y el ya habitual curso nefrovascular.

La Junta Directiva os anima a vuestra asistencia y participación, para que todos nos beneficiemos con el conocimiento de la magnífica labor que se realiza en todos nuestros centros sanitarios en el campo de la Angiología y Cirugía Vascular.



Valentín Fernández Valenzuela

Presidente de la SEACV



SOCIEDAD ESPAÑOLA
DE ANGIOLOGÍA Y CIRUGÍA VASCULAR

64 CONGRESO SEACV

Madrid, 5 - 6 - 7 - 8 de junio de 2018
Hotel Meliá Castilla



BIENVENIDA

Estimados colegas,

Es un placer daros la bienvenida al 64º Congreso Nacional SEACV en Madrid. Este congreso celebra conjuntamente el 25º Congreso Nacional del Capítulo Español de Flebología y Linfología, el 21º Congreso Nacional del Capítulo de Diagnóstico Vascular y el 14º Congreso Nacional del Capítulo de Cirugía Endovascular. El Comité Organizador Local y los diferentes Comités Científicos han trabajado esforzadamente para ofrecer un programa que incluirá los últimos avances en los diversos campos de la Angiología y la Cirugía Vascular y oportunas revisiones por destacados ponentes compaginados con las aportaciones científicas que compartirán los grupos investigadores de nuestra sociedad.

El Congreso anual de la SEACV ofrece una oportunidad única para reunirse con colegas de todo el territorio nacional, y más allá, en un ambiente instructivo, científico y profesional sensacional. El alcance y la calidad del intercambio científico convierten al Congreso en el principal activo de la SEACV como la más importante reunión de investigación y educación vascular en el país.

Este congreso pretende promover la interacción entre los diferentes grupos, así como propiciar un punto de encuentro para los diferentes agentes implicados en la prevención, diagnóstico y tratamiento de las patologías vasculares y transversalmente para aquellas en las que tenga implicaciones el sistema circulatorio. La programación, con encuentros multidisciplinares y desarrollo de mesas y debates abiertas a la participación plenaria, fomentará el intercambio deseable de diferentes aproximaciones a temas candentes para nuestra sociedad. Recibiremos, además, con gran honor a los representantes de las sociedades hermanas portuguesa e italiana (SPACV y SICVE) invitados a la Mesa Internacional de Cirugía Vascular.

Este año damos un paso más allá proporcionando una innovación en el formato en que se presentan las comunicaciones orales. Más de 80 trabajos en formato rápido serán comunicados los primeros días del congreso para discernir de entre ellos aquellas 36 comunicaciones orales que se discutirán y continuarán con el formato extendido que permitirá una mayor interacción entre el presentador, moderadores y audiencia; todo con el fin de avanzar en la consecución de cotas superiores de interés científico.

Madrid se caracteriza por su carácter inclusivo y acogedor. Está en la esencia de la ciudad y de los que la habitan; y es lo que respiraréis como congresistas. Nadie es extraño en Madrid: no es sino el espíritu con el que os acogemos.

El Congreso de la SEACV continua su evolución y mejoría con la contribución de nuestros congresistas, convirtiendo una ya gran reunión en una aún más espectacular. Os damos las gracias sinceramente por vuestra contribución en el pasado y esperamos que tengáis la oportunidad de experimentar las mejoras y crecimiento de nuestra reunión. Y lo más importante, deseamos que el congreso cumpla la misión de la SEACV y colme vuestras expectativas.

Atentamente,

Comité Organizador Local



SOCIEDAD ESPAÑOLA
DE ANGIOLOGÍA Y CIRUGÍA VASCULAR

64 CONGRESO SEACV

Madrid, 5 - 6 - 7 - 8 de junio de 2018
Hotel Meliá Castilla



COMITÉS

JUNTA DIRECTIVA SEACV

Presidente

Valentín Fernández Valenzuela

Vice-Presidente 1

Manuel Rodríguez Piñero

Vice-Presidente 2

Melina Vega de Céniga

Secretario

José Manuel Domínguez
González

Tesorero

Marta Ballesteros Pomar

Vocalía de Publicaciones

Elena Iborra Ortega

Vocalía de Proyección Exterior

Ángel Flores Herrero

Vocalía de Asuntos Profesionales y práctica privada

Andrés García León

Vocalía de Relaciones con Sociedades Autonómicas y registro

Álvaro Torres Blanco

Vocalía de Formación Continuada

Julia Ocaña Guaita

Vocalía de Investigación

Joaquín de Haro Miralles

Vocalía de nuevas tecnologías y presencia web

Francisco Álvarez Marcos

Vocalía de representante MIR

Lucía Requejo García

CAPÍTULO DE CIRUGÍA ENDOVASCULAR DE LA SEACV (CEEV)

Presidenta

Mercedes Guerra Requena

Vicepresidenta 1ª

Francisco Gómez Palonés

Vicepresidenta 2ª

Manuel Alonso Pérez

Secretario

José P. Linares-Palomino

Tesorera

Reyes Vega Manrique

Vocales

Sergi Bellmunt Montoya
Elena González Cañas
Enrique González Tabares
Elena Iborra Ortega
Ignacio Lojo Rocamonde
Rodrigo Rial Horcajo
Lourdes del Río Solá

CAPÍTULO ESPAÑOL DE FLEBOLOGÍA Y LINFOLOGÍA (CEFYL)

Presidente

Fidel Fernández Quesada

Vicepresidentes

Carles Miquel Abad (Tesorería)
Rodrigo Rial Horcajo

Secretaria

Lourdes Reina Gutiérrez

Vocal

Jesús Alós Villacrosa
Victoria Arcediano Sánchez
Javier Leal Monedero
Javier Pérez Monreal
Ramiro Verdejo Tamarit

CAPÍTULO DE DIAGNÓSTICO VASCULAR (CDV)

Presidente

Jorge Cuenca Manteca

Vice-Presidente

Óscar Merino Mairal

Secretario

Alejandro Rodríguez Morata

Tesorero

Álvaro Torres Blanco

Vocales

Ana Begoña Arribas Díaz
Xavier Cabezuelo Adame
Benito Cubo Cintas
Mónica García Pandabenes
Mª Lourdes del Río Solá
Xavier Martí Mestre

GRUPOS DE TRABAJO

ACCESOS VASCULARES

Agustín Arroyo Bielsa

PIE DIABÉTICO

Ignacio Blanes Mompó

MEDICINA VASCULAR

Albert Clarà Velasco

GRUPO DE CALIDAD

Bader Al-Raies Bolaños



SOCIEDAD ESPAÑOLA
DE ANGIOLOGÍA Y CIRUGÍA VASCULAR

64 CONGRESO SEACV

Madrid, 5 - 6 - 7 - 8 de junio de 2018
Hotel Meliá Castilla



INFORMACIÓN GENERAL

Fechas

5 - 6 - 7 - 8 de junio de 2018

Sede

Hotel Meliá Castilla

Calle del Poeta Joan Maragall, 43 - Madrid

Tel: (34) 91 567 50 00

www.meliacastilla.com



Web

www.seacv.es

www.congresos-seacv.com

Cuotas de inscripción

	Antes 21/4/18	hasta 27/5/18	directo sede
Miembro SEACV	530 Eur	585 Eur	615 Eur
No miembro SEACV	585 Eur	645 Eur	670 Eur
Residente (con acreditación)	420 Eur	445 Eur	475 Eur
Miembros SEACV jubilados (21% IVA incluido)	0 Eur	0 Eur	0 Eur

La inscripción se realizará exclusivamente online en www.congresos-seacv.com

Secretaría técnica

Torres Pardo

C/ Napsols 187, 2º · 08013 Barcelona.

Tel. +34 93 246 35 66

www.torrespardo.com



Esther Torres

e.torres@torrespardo.com



Mireia Pedrals

m.pedrals@torrespardo.com

Secretaría turística

Viajes El Corte Inglés

Dpto. Sociedades Científico-Médicas

Casado del Alisal, 14 · 28014 Madrid

Tel. +34 91 330 07 55 · Fax. +34 91 420 39 52

E-mail: acv@viajeseci.es

VIAJES

El Corte Inglés

Secretaría SEACV

Sede Social:

Pº Bonanova, 47

08017 Barcelona

Tel. 664 57 49 02

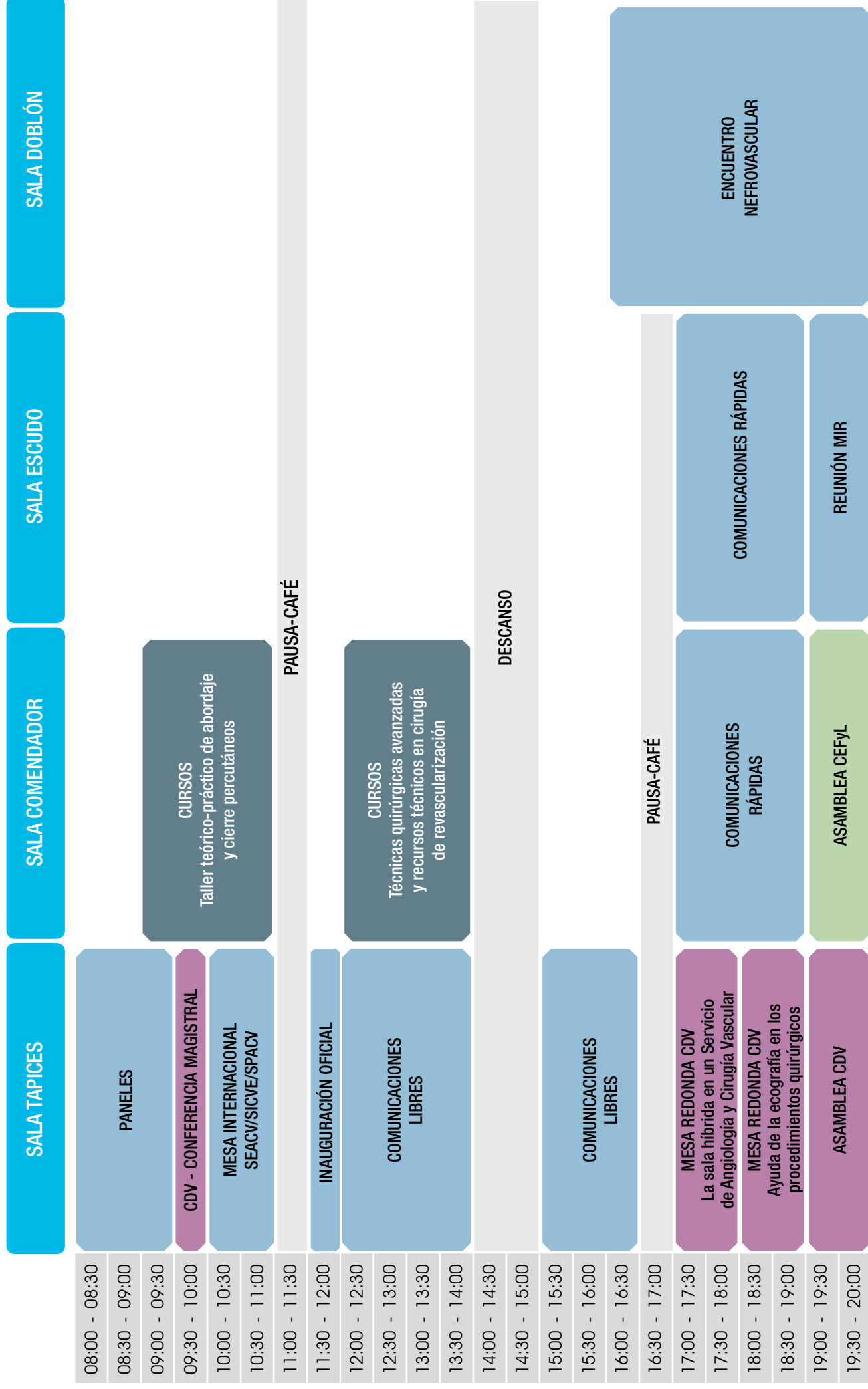
E-mail: secretaria@seacv.es



ESQUEMA CIENTÍFICO - MARTES 5 DE JUNIO

	SALA TAPICES	SALA COMENDADOR	SALA ESCUDO	SALA DOBLÓN
08:00 - 08:30				
08:30 - 09:00				
09:00 - 09:30				
09:30 - 10:00				
10:00 - 10:30				
10:30 - 11:00				
11:00 - 11:30				
11:30 - 12:00		CURSO LEAN		
12:00 - 12:30		PAUSA-CAFÉ		
12:30 - 13:00		CURSO LEAN		
13:00 - 13:30		DESCANSO		
13:30 - 14:00				
14:00 - 14:30				
14:30 - 15:00				
15:00 - 15:30				
15:30 - 16:00	CCEV Mesa Redonda protección radiológica			
16:00 - 16:30				
16:30 - 17:00	CCEV. Proyecto TEVAR			
17:00 - 17:30	PAUSA-CAFÉ			
17:30 - 18:00	CCEV Mesa Redonda Actualización terapéutica			
18:00 - 18:30				
18:30 - 19:00	CCEV - MESA PRO/CONTRA La disección tipo B no complicada se debe tratar en agudo para evitar complicaciones			
19:00 - 19:30				
			CURSO DE PREPARACIÓN PARA EL EXÁMEN DE CERTIFICACIÓN PERSONAL BÁSICA DEL CDV	
			EXÁMEN TEÓRICO DE CERTIFICACIÓN PERSONAL BÁSICA DEL CAPÍTULO DE DIAGNÓSTICO VASCULAR	
			COMIDA LIBRE	
				EXÁMEN PRÁCTICO DE CERTIFICACIÓN PERSONAL BÁSICA DEL CAPÍTULO DE DIAGNÓSTICO VASCULAR
				COMUNICACIONES RÁPIDAS
				COMUNICACIONES RÁPIDAS

ESQUEMA CIENTÍFICO - MIÉRCOLES 6 DE JUNIO





SOCIEDAD ESPAÑOLA
DE ANGIOLOGÍA Y CIRUGÍA VASCULAR

64 CONGRESO SEACV

Madrid, 5 - 6 - 7 - 8 de junio de 2018
Hotel Meliá Castilla



Capítulo Español de Flebología y Linfología



ESQUEMA CIENTÍFICO - JUEVES 7 DE JUNIO

	SALA TAPICES	COMENDADOR
08:00 - 08:30	PANELES	CURSOS E-PLANING CRYO-LIFE JOTEC
08:30 - 09:00		
09:00 - 09:30		
09:30 - 10:00	MESA CEFyL	
10:00 - 10:30	Actualización de las técnicas de tratamiento menos invasivo en la IVC. Evaluación de su coste-efectividad	
10:30 - 11:00		
11:00 - 11:30	PAUSA-CAFÉ (11.00-11.15h)	
	DOCUMENTO CONSENSO LIPEDEMA	
11:30 - 12:00	MESA DEBATE	
	Coste de oportunidad ¿Satisfechos con la formación flebológica?	
12:00 - 12:30	COMUNICACIONES LIBRES	CURSOS ACTUALIZACIÓN Y NOVEDADES EN ENFERMEDAD VENOSA CRÓNICA
12:30 - 13:00		
13:00 - 13:30		
13:30 - 14:00		
14:00 - 14:30	DESCANSO	
14:30 - 15:00		
15:00 - 15:30	COMUNICACIONES LIBRES	
15:30 - 16:00		
16:00 - 16:30		
16:30 - 17:00	PAUSA-CAFÉ	
17:00 - 17:30	VÍDEO (BIOTRONIK)	
17:30 - 18:00	VÍDEO (BOSTON SCIENTIFIC)	
18:00 - 18:30	ASAMBLEA ORDINARIA SEACV	
18:30 - 19:00		
19:00 - 19:30		
19:30 - 20:00		



64 Congreso Nacional de la Sociedad Española de Angiología y Cirugía Vascular



XXI Congreso Nacional del Capítulo de Diagnóstico Vascular



XIV Congreso Nacional del Capítulo de Cirugía Endovascular



XXVI Congreso Nacional del Capítulo Español de Flebología y Linfología



SOCIEDAD ESPAÑOLA
DE ANGIOLOGÍA Y CIRUGÍA VASCULAR

64 CONGRESO SEACV

Madrid, 5 - 6 - 7 - 8 de junio de 2018
Hotel Meliá Castilla



ESQUEMA CIENTÍFICO - VIERNES 8 DE JUNIO

SALA TAPICES

COMENDADOR

08:00 - 08:30

MESA REDONDA MEDICINA VASCULAR
Fisiopatología de los aneurismas

08:30 - 09:00

09:00 - 09:30

MESA PATOLOGÍA DISTAL
Patrocinada por ABBOTT

09:30 - 10:00

10:00 - 10:30

VÍDEO (GORE)

10:30 - 11:00

PAUSA-CAFÉ

11:00 - 11:30

MESA CHEVAR/FEVAR

11:30 - 12:00

MESA PRO/CONTRA
Patología aórtica abdominal: fijación infra o suprarrenal
Patrocinada por GORE

12:30 - 13:00

CONFERENCIA MAGISTRAL MEDICINA VASCULAR

13:00 - 13:30

SESIÓN E-MÉDICA

13:30 - 14:00

14:00 - 14:30

CURSOS
SALIDAS PROFESIONALES EN EL EXTRANJERO



64 Congreso Nacional de la Sociedad Española de Angiología y Cirugía Vascular



XIV Congreso Nacional del Capítulo de Cirugía Endovascular



XXI Congreso Nacional del Capítulo de Diagnóstico Vascular



XXVI Congreso Nacional del Capítulo Español de Flebología y Linfología



SOCIEDAD ESPAÑOLA
DE ANGIOLOGÍA Y CIRUGÍA VASCULAR

64 CONGRESO SEACV

Madrid, 5 - 6 - 7 - 8 de junio de 2018
Hotel Meliá Castilla





PROGRAMA CIENTÍFICO
MARTES 5 DE JUNIO



SOCIEDAD ESPAÑOLA
DE ANGIOLOGÍA Y CIRUGÍA VASCULAR

64 CONGRESO SEACV

Madrid, 5 - 6 - 7 - 8 de junio de 2018
Hotel Meliá Castilla



PROGRAMA CIENTÍFICO - MARTES 5 DE JUNIO

SALA TAPICES



15.00 - 16.30h

MESA PROTECCIÓN RADIOLÓGICA

Moderadora: Lourdes del Río. H. Clínico Universitario de Valladolid

Cómo se sitúa España frente al resto de países en términos de radioprotección

José Miguel Fernández-Soto. Física Médica. H. Clínico San Carlos. Madrid

Quirófanos híbridos: ¿Mejor calidad de imagen, mayor radiación?

Romero Fernández

Curva de aprendizaje en medidas de radioprotección y manejo de quirófanos híbridos

Toni Giménez Gaibar. H. Universitario Parc Taulí. Sabadell

Los nuevos dispositivos para EVAR mejorarán los tiempos de exposición a la radiación: futuro por demostrar

Mateo Salvatore

Deberíamos establecer niveles de referencia de radiación en procedimientos endovasculares como estándares de calidad

Rodrigo Rial Horcajo. H. Clínico San Carlos. Madrid

16.30 - 17.00h

PROYECTO TEVAR

Presenta: Rodrigo Rial Horcajo. H. Clínico San Carlos. Madrid

Ponente: Cristina López Espada.

Complejo Hospitalario Universitario de Granada

17.00 - 17.30h

Pausa-café

17.30 - 18.30h

MESA ACTUALIZACIÓN TERAPÉUTICA EN ENDOFUGAS

Moderador: Ignacio Agúndez. Complejo Hospitalario Universitario de Granada

Endofugas de alto flujo

Manuel Rodríguez Piñero. H. Universitario Puerta del Mar. Cádiz

Endofugas tipo II

Manuel Alonso. H. Universitario Central de Asturias. Oviedo

Endofugas tipo IV y V o endotensión

Ignacio Hernández Lahoz Ortiz. Complejo Hospitalario de Pontevedra

Endofugas en los procedimientos endovasculares

toracoabdominales fenestradas/BEVAR

Francisco Gómez Palonés. H. Universitario Dr Peset. Valencia



18.30 - 19.30h

MESA PRO/CONTRA LA DISECCIÓN TIPO B NO COMPLICADA SE DEBE TRATAR EN AGUDO PARA EVITAR COMPLICACIONES

Moderador: Vicente Rimbau Alonso. H. Clínic. Barcelona

A favor: Jordi Maeso Lebrun. H. Universitario Vall d'Hebrón. Barcelona

En contra: Ángel Galindo García. H. Clínico San Carlos. Madrid



SOCIEDAD ESPAÑOLA
DE ANGIOLOGÍA Y CIRUGÍA VASCULAR

64 CONGRESO SEACV

Madrid, 5 - 6 - 7 - 8 de junio de 2018
Hotel Meliá Castilla



PROGRAMA CIENTÍFICO - MARTES 5 DE JUNIO

SALA COMENDADOR

10.00 - 10.30h

CURSO LEAN OPTIMIZACIÓN DE PROCESOS QUIRÚRGICOS

10.30 - 11.00h

Pausa-café

11.00 - 13.00h

CURSO LEAN OPTIMIZACIÓN DE PROCESOS QUIRÚRGICOS

13.00 - 13.45h

Descanso

13.45 - 16.30h

CURSO LEAN OPTIMIZACIÓN DE PROCESOS QUIRÚRGICOS

17.00 - 17.30h

Pausa-café

17.30 - 19.30h

COMUNICACIONES RÁPIDAS

Moderadores: Raul Lara, Luis de Benito

CR 74 - MISCELÁNEA

Efectos protectores de rivaroxaban sobre la regulación mitocondrial en el aneurisma de aorta abdominal

Iñaki Cernuda Artero⁽¹⁾, Guillermo Moñux Ducajú⁽¹⁾, Antonio López Farré⁽²⁾, José Zamorano León⁽²⁾, Maday Cabrero Fernández⁽¹⁾, Francisco Javier Serrano Hernando⁽¹⁾

¹ Servicio De Cirugía Vascular, Hospital Clínico San Carlos, Madrid

² Departamento De Medicina, Facultad De Medicina, Universidad Complutense de Madrid

CR 32 - MISCELÁNEA

Estudio de MiRNAs disregulados en tejido de pacientes con aneurisma de aorta abdominal

Emma Plana Andani⁽¹⁾, Laura Gálvez Núñez⁽²⁾, Pilar Medina Badenes⁽¹⁾, Silvia Navarro Rosales⁽¹⁾, Victoria Fornés Ferrer⁽¹⁾, Manuel Miralles Hernández⁽²⁾

1. Instituto de Investigación Sanitaria La Fe, Valencia

2. Hospital Universitario y Politécnico La Fe, Valencia

CR 35 - MISCELÁNEA

Programa de valoración ecográfica previa a la realización del primer acceso vascular para hemodiálisis

Eduardo Mateos Torres, Carles Díaz Durán, Carlos Ruiz Carmona, Lidia Marcos García, Meritxell Mellado Joan, Albert Clarà Velasco
Parc de Salut Mar, Barcelona

CR 15 - FEMORO-DISTAL

Caracterización de las velocidades tibiales por ecografía doppler y validez del índice tobillo-profunda en la enfermedad arterial periférica

Gergana T. Taneva, Ana Begoña Arribas Díaz, Ciro Baeza Bermejillo, Alejandro González García, Jesús Fernández Bravo, César Aparicio Martínez

Hospital Universitario Fundación Jiménez Díaz, Madrid

CR 16 - AORTO-ILÍACO

Los aneurismas hipogástricos empeoran los resultados del tratamiento endovascular de aneurismas ilíacos mediante branch ilíaco: el registro pelvis

Gergana T. Taneva, Giovanni Torsello, Konstantinos P. Donas

Hospital Universitario Fundación Jiménez Díaz, Madrid

CR 136 - AORTO-ILÍACO

Seguimiento del EVAR con ecografía. Utilidad del software Qlab de Philips.

Irene Rastrollo Sánchez, Jorge Bartolomé Cuenca Manteca, Marina Hebberecht López, José Damián Herrera Mingorance, Jerónimo Antonio Fernández Herrera, Luis Miguel Salmerón Febres
UGC Angiología y Cirugía Vascular, Granada

CR 64 - AORTO-ILÍACO

La sarcopenia predice una peor supervivencia tardía entre pacientes con aneurisma de aorta abdominal tratados de forma endovascular

Carles Díaz Durán, Manel Fa Binefa, Eduardo Mateos Torres, Alina Velescu, Lidia Marcos García, Albert Clarà Velasco

Hospital del Mar, Barcelona

CR 117 - MISCELÁNEA

Antibioterapia empírica en la infección de pie diabético moderada-severa: comparación de doce regímenes, flora y resistencias

Sergio Fernández Bello, Lourdes Del Rio Sola, Cintia Mariana Flota Ruiz, Liliانا Alexandra Fidalgo Domingos, Elena García Rivera, Carlos Vaquero Puerta

Hospital Clínico Universitario de Valladolid



SOCIEDAD ESPAÑOLA
DE ANGIOLOGÍA Y CIRUGÍA VASCULAR

64 CONGRESO SEACV

Madrid, 5 - 6 - 7 - 8 de junio de 2018
Hotel Meliá Castilla



PROGRAMA CIENTÍFICO - MARTES 5 DE JUNIO

SALA COMENDADOR

CR 34 - AORTO-ILÍACO

Evolución a largo plazo de los pacientes tratados mediante EVAR por aneurisma de aorta abdominal infrarrenal roto (REVAR)

Malka Huici Sánchez, Elena Iborra Ortega, Emma Espinar García, Ramón Vila Coll, Antonio Romera Villegas
Hospital Universitario de Bellvitge, Barcelona

CR 162 - FEMORO-DISTAL

Evolución natural de las estenosis hemodinámicamente significativas no tratadas tras revascularización endovascular de miembros inferiores

Malka Huici Sánchez, Carlos Martínez Rico, Francisco Javier Martí, Mestre, Dolores Cervellera García, Emma Espinar García, Ramón Vila Coll
Hospital Universitario de Bellvitge, Barcelona

CR 158 - MISCELÁNEA

Efecto del clopidogrel versus aspirina en la inhibición de la expresión del inflammasoma proaterosclerótico nlrp1 en las células endoteliales. Resultados de un estudio prospectivo, randomizado y cruzado. (Estudio ECLOAS)

Ilsem Laime Álvarez, Silvia Bleda Moreno, Isabel Sánchez Muñoz, Alejandro Bravo Martínez, Joaquín De Haro Miralles, José Ramón March García, Jhenifer Clarivel Uyaguari Matailo
Hospital Universitario de Getafe, Madrid

CR 29 - MISCELÁNEA

“IMAGEN VASCULAR” Una nueva App médica con fines docentes

M. Noelia Alonso Gómez, Antonio Martínez Izquierdo, Afnan Abdelkader Abu-Sneimeh, Felipe Sáinz González
HCD, Madrid

CR 2 - MISCELÁNEA

Implementación de una unidad funcional del acceso vascular para hemodiálisis: resultados asistenciales e indicadores de calidad

Lucía Martínez Carnovale⁽¹⁾, Montserrat Yeste Campos⁽²⁾, Ezequiel Paredes Mariñas⁽²⁾, Lorenzo Álvarez Rodríguez⁽²⁾, Antonio de La Torre Morán⁽²⁾, Secundino Llagostera Pujol⁽¹⁾

1. Hospital Germans Trias i Pujol, Badalona, Barcelona

2. Hospital de Terrassa, CST, Terrassa, Barcelona

CR 84 - AORTO-ILÍACO

Consideraciones anatómicas en el resultado a medio plazo de los cuellos cónicos en el EVAR

Gabriela Gonçalves Martins, Ivan Constenla García, Cristina Tello Díaz, Xavier Tenezaca Sari, Valentín Valenzuela Fernández, Sergi Bellmunt Montoya
Hospital Universitario Vall d'Hebron, Barcelona

CR 87 - AORTO-ILÍACO

Experiencia con prótesis de sellado endovascular con polímero de peg en el tratamiento de aneurismas aorto-ilíacos

Manuel Miralles Hernández, Laura Gálvez Núñez, Moisés Falcón Espínola, Lucía Requejo García, Luis García Domínguez, Manel Arrébola López
Hospital Universitari i Politècnic La Fe, Valencia

CR 19 - IVC

Escleroterapia con espuma en el tratamiento de la insuficiencia de vena safena externa de calibre menor a 8mm.

Ana Moreno Reina, Ester Melina Castillo Martínez, Guillermo Baeza Núñez De Arenas, Francisco Javier Moreno Machuca, Andrés García León
Hospital Universitario Nuestra Señora de Valme, Sevilla

CR 33 - MISCELÁNEA

Ondas de choque aplicadas a la curación de úlceras crónicas

Malka Huici Sánchez, Francisco Javier Martí Mestre, Cristina Serrano García, Ramón Vila Coll
Hospital Universitario de Bellvitge, Barcelona

CR 99 - AORTO-ILÍACO

Factores preoperatorios pronósticos en cirugía abierta de aneurisma de aorta abdominal Yuxtarenal

Jesús Fernández Bravo, Alejandro González García, Patricia Lorena Torres Lebruno, Teresa Lidia Reyero Postigo, Ana Begoña Arribas Díaz, Cesar Aparicio Martínez
Fundación Jiménez Díaz, Madrid

CR 161 - MISCELÁNEA

Inicio de una consulta monográfica y multidisciplinar de anomalías vasculares

Elena Marín Manzano, Covadonga Mendieta Azcona, Alexia Paluso Montero, Teresa Hernández Ruíz, Carlos Renato Jiménez Román, Juan Carlos López Gutiérrez
Hospital Universitario La Paz, Madrid



SOCIEDAD ESPAÑOLA
DE ANGIOLOGÍA Y CIRUGÍA VASCULAR

64 CONGRESO SEACV

Madrid, 5 - 6 - 7 - 8 de junio de 2018
Hotel Meliá Castilla



PROGRAMA CIENTÍFICO - MARTES 5 DE JUNIO

SALA COMENDADOR

CR 170 - FEMORO-DISTAL

El índice neutrófilo/linfocito predice la pérdida de permeabilidad y los eventos adversos mayores sobre la extremidad en la revascularización infrainguinal

Julio González Hernández, Cesar Varela Casariego, Ignacio Michel Guisasaola, Isem Verónica Laime Álvarez, Jhenifer Clarivel Uyaguari Matallo, José Ramón March García
Hospital Universitario de Getafe, Madrid

SALA ESCUDO

08.30 - 11.30h

CURSO DE PREPARACIÓN PARA EL EXÁMEN DE CERTIFICACIÓN PERSONAL BÁSICA DEL CDV

Comentarios de las recomendaciones de las cuatro guías publicadas: Insuficiencia venosa, isquemia crónica de MMII, indicaciones, seguimiento CAD y TSA

Camino Fernández Morán
Servicio de Angiología y Cirugía Vascular.
Complejo Asistencial Universitario de León

Hemodinámica arterial

Ángeles Menéndez Herrero
Servicio de Angiología y Cirugía Vascular.
Hospital Universitario Central de Asturias (HUCA), Oviedo

Hemodinámica venosa

Ramón Vila Coll.
Servicio de Angiología y Cirugía Vascular.
Hospital Universitario de Bellvitge

Artefactos de imagen, principios físicos e instrumentación

Ignacio Leal Lorenzo
Departamento de Cirugía Vascular.
Clínica Universidad de Navarra

11.30 - 12.00h

Pausa-café

12.00 - 14.00h

EXÁMEN TEÓRICO DE CERTIFICACIÓN PERSONAL BÁSICA DEL CAPÍTULO DE DIAGNÓSTICO VASCULAR

14.00 - 15.30h

Comida libre

15.30 - 17.30h

EXÁMEN PRÁCTICO DE CERTIFICACIÓN PERSONAL BÁSICA DEL CAPÍTULO DE DIAGNÓSTICO VASCULAR

17.30 - 19.30h

COMUNICACIONES RÁPIDAS

Moderadores: Manel Arrébola, Francisco J. Medina

CR 60 - MISCELÁNEA

Unidad de pie diabético. Modelo toe-flow. Resultado a 3 años

Juan Pedro Sánchez Ríos, Jesús Manuel Alfayate García, Susana Cáncer Pérez, Fernando Criado Galán, Miguel Gutiérrez Baz, Luis De Benito Fernández
Hospital Universitario Fundación Alcorcón, Madrid



SOCIEDAD ESPAÑOLA
DE ANGIOLOGÍA Y CIRUGÍA VASCULAR

64 CONGRESO SEACV

Madrid, 5 - 6 - 7 - 8 de junio de 2018
Hotel Meliá Castilla



PROGRAMA CIENTÍFICO - MARTES 5 DE JUNIO

SALA ESCUDO

CR 113 - MISCELÁNEA

Evaluación de la evolución clínica en el tratamiento quirúrgico del síndrome del estrecho torácico mediante escalas funcionales

Marco Antonio Ramírez Rodríguez, Noé Benabarre Castany, Agustín Minguez Bautista, Oscar Merino Mairal, Ramón Riera Vázquez, Pascual Lozano Villarderl
Hospital Universitario Son Espases, Palma de Mallorca

CR 12 - IVC

Acción directa de sulodexida sobre inflamación y dinámica mitocondrial en venas varicosas

Antonio Martín Conejero⁽¹⁾, Maday Cabrero Fernández⁽¹⁾, Iñaki Cernuda Artero⁽¹⁾, José Javier Zamorano León⁽²⁾, Antonio José López Farré⁽²⁾, Francisco Javier Serrano Hernando⁽¹⁾
1. Servicio de Angiología y Cirugía Vascular. Hospital Clínico San Carlos, Madrid
2. Departamento de Medicina. Facultad Medicina. Universidad Complutense de Madrid

CR 125 - MISCELÁNEA

Papel del dímero-D ajustado por la edad en el diagnóstico de TVP aguda de miembros inferiores a nivel ambulatorio

Xavier Jiménez Guiu, Antonio Romera Villegas, Malka Huici Sánchez, Emma Espinar García, Ramón Vila Coll
Hospital Universitari de Bellvitge, Barcelona

CR 128 - MISCELÁNEA

Estudio experimental para la evaluación "Invitro" de los dispositivos de sellado por energía en cirugía de revascularización

Moisés Falcón Espínola, Lucía Requejo García, Laura Gálvez Núñez, Nohelia Rojas Ferrer, Manuel Ignacio Sánchez Nevárez, Manuel Miralles Hernández
Hospital La Fe, Valencia

CR 182 - MISCELÁNEA

Enfermedad hemorroidal: un nuevo enfoque basado en la ultrasonografía intravascular y stenting del sistema venoso ilíaco. Experiencia inicial

Juan Guilleuma Aregay, Antonio Jiménez Ramos
IVSMED, Madrid

CR 7 - IVC

Desarrollo de un nuevo sistema de fabricación estandarizado de espuma esclerosante

Enric Roche Rebollo⁽¹⁾, Antoni Puig Doménech⁽¹⁾, Jean-Baptiste Galy⁽²⁾, Ramón Pons Pons⁽³⁾, Oriol Roche Morgo⁽⁴⁾
1. Clínica Vascular Barcelona, Barcelona
2. EURECAT, Barcelona
3. IQAC-CSIC, Barcelona
4. MSci UCL, Londres, Reino Unido

CR 14 - AORTO-ILÍACO

Revisión sistemática sobre modelos económicos sobre aneurisma de aorta abdominal

Emmanuel Giménez García⁽¹⁾, Mireia Espallargues Carreras⁽¹⁾, Joan Fité Matamoros⁽²⁾, Sergi Bellmunt Montoya⁽³⁾
1. Agència de Qualitat i Avaluació Sanitàries de Catalunya, Barcelona
2. Hospital de Sant Pau de Barcelona. Angiología, Cirugía Vascular i Endovascular, Barcelona
3. Hospital Vall d'Hebron de Barcelona. Angiología, Cirugía Vascular i Endovascular, Barcelona

CR 24 - AORTO-ILÍACO

Mortalidad del tratamiento endovascular de aneurismas de aorta abdominal en octogenarios

Natalia Hernández Wiesendanger, Joan Sancho Llorens, Gino Zamora Alarcon, Carlos Esteban Gracia, Pere Altés Mas, Secundino Llagostera Pujol
Hospital Universitari Germans Trias i Pujol, Badalona, Barcelona

CR 44 - AORTO-ILÍACO

Resultados preliminares del uso de endoprótesis conformable en el tratamiento de la patología de la aorta torácica.

Iliana Andrea Suazo Guevara, Christian Michael Espinal Chirinos, Alfonso Jiménez Elbaile, Young Woon Ki, Ana Cristina Marzo Álvarez, José Antonio Lechón Saz
Hospital Universitario Miguel Servet, Zaragoza

CR 61 - MISCELÁNEA

Resultados de la terapia de desbridamiento larval en úlceras crónicas y heridas de origen vascular.

Iliana Andrea Suazo Guevara, Christian Michael Espinal Chirinos, Alfonso Jiménez Elbaile, Young Woon Ki, Ana Cristina Marzo Álvarez, Irene Vázquez Berges
Hospital Universitario Miguel Servet, Zaragoza



SOCIEDAD ESPAÑOLA
DE ANGIOLOGÍA Y CIRUGÍA VASCULAR

64 CONGRESO SEACV

Madrid, 5 - 6 - 7 - 8 de junio de 2018
Hotel Meliá Castilla



PROGRAMA CIENTÍFICO - MARTES 5 DE JUNIO

SALA ESCUDO

CR 69 - FEMORO-DISTAL

Resultados del tratamiento de lesiones del sector femoropoplíteo y distal mediante angioplastia percutánea con paclitaxel

Iliana Andrea Suazo Guevara, Irene Vázquez Berges, Ana Cristina Marzo Álvarez, Christian Michael Espinal Chirinos, Alfonso Jiménez Elbaile, Young Woon Ki
Hospital Universitario Miguel Servet, Zaragoza

CR 71 - MISCELÁNEA

Patrones clínicos y radiológicos en pacientes con diagnóstico de malformación vascular: factores predictivos de respuesta al tratamiento

Victoria Eugenia García Blanco, Ana Margarita Ruales Romero, Cristina Galera Martínez, Isabel María Manosalbas Rubio, Esther Dóiz Artázcoz, Manuel Rodríguez Piñero
Hospital Universitaria Puerta del Mar, Cádiz

CR 79 - MISCELÁNEA

Análisis de las reclamaciones como herramienta de gestión en una unidad de cirugía vascular

Marina Agudo Montore, Cristina López Espada, José Patricio Linares Palomino, Jorge Bartolomé Cuenca Manteca, Marina Hebberecht López, Luis Miguel Salmerón Febres
Complejo Hospitalario Universitario de Granada

CR 172 - FEMORO-DISTAL

Stents miméticos para el tratamiento de lesiones en femoral superficial y poplíteo

Montserrat Esturrica Duch, Carlos Martínez Rico, Francisco Javier Martí Mestre, Begoña Gonzalo Villanueva, Ramón Vila Coll
Hospital Universitari de Bellvitge, Barcelona

CR 40 - AORTO-ILÍACO

Reintervenciones en los EVAR.

Resultados del seguimiento de 18 años

Emma Espinar García, Elena Iborra Ortega, Siloe Palacios Maldonado, Xavier Jiménez Guiu, Antonio Romera Villegas, Ramón Vila Coll
Hospital Universitari de Bellvitge, Barcelona

CR 94 - FEMORO-DISTAL

Papel de la terapia con balón con droga en el tratamiento de la patología oclusiva del sector femoropoplíteo

Adriana Baturone Blanco, Isaac Martínez López, Iñaki Cernuda Artero, Maday Cabrero Fernández, Ferrán Plá Sánchez, Francisco Javier Serrano Hernando
Hospital Clínico San Carlos, Madrid

CR 141 - AORTO-ILÍACO

Modelos de predicción de mortalidad de los aneurismas de aorta abdominal rotos

Alexia Victoria Paluso Montero, Beatriz Martínez Turégano, Teresa Hernández Ruiz, Marta Lavirgen Labrador, Luis Riera Del Moral, Álvaro Fernández Heredero
Hospital Universitario La Paz, Madrid

CR 151 - MISCELÁNEA

Traumatismos vasculares pediátricos: modelos de lesión, morbilidad y mortalidad

Cristina Cases Pérez, Diego Eduardo Gómez Arbeláez, Ana Isabel Rodríguez Montaban, Rommel Patricio Montalvo Tinoco, Marina Ansuategui Vicente, José Antonio González Fajardo
Hospital Universitario 12 de Octubre, Madrid

CR 177 - MISCELÁNEA

Isquemia mesentérica crónica, experiencia de un centro

Cintia Mariana Flota Ruiz, Álvaro Revilla Calaba, Enrique María San Norberto García, Liliana Fidalgo Domingos, Elena García Rivera, Carlos Vaquero Puerta
Hospital Clínico Universitario de Valladolid



SOCIEDAD ESPAÑOLA
DE ANGIOLOGÍA Y CIRUGÍA VASCULAR

64 CONGRESO SEACV

Madrid, 5 - 6 - 7 - 8 de junio de 2018
Hotel Meliá Castilla





PROGRAMA CIENTÍFICO
MIÉRCOLES 6 DE JUNIO



SOCIEDAD ESPAÑOLA
DE ANGIOLOGÍA Y CIRUGÍA VASCULAR

64 CONGRESO SEACV

Madrid, 5 - 6 - 7 - 8 de junio de 2018
Hotel Meliá Castilla



PROGRAMA CIENTÍFICO - MIÉRCOLES 6 DE JUNIO

SALA TAPICES

08.00 - 09.30h

PANELES

Moderadores: J. R. March, Josep Marinell

PA 58 - AORTO-ILÍACO

Úlcera aórtica penetrante post pancreatitis aguda grave en paciente con nefropatía crónica: tratamiento endovascular sin contraste mediante ultrasonido intravascular (IVUS)

Diego Soto Valdés, Santiago Estébanez Seco, Benito Méndez Fera, Maite Arriola Hernández, Ángel Flores Herrero, Antonio Orgaz Pérez-Grueso
Hospital Virgen de la Salud, Toledo

PA 25 - AORTO-ILÍACO

Tratamiento endovascular de aortitis por campylobacter jejuni. A propósito de un caso

Marina Ansuategui Vicente, Sergio Revuelta Suero, Cristina Cases Pérez, Rommel Montalvo Tinoco, Alejandra Comanges Yeboles, José A González Fajardo
Hospital 12 de Octubre, Madrid

PA 157- AORTO-ILÍACO

Tratamiento híbrido de endoleak tipo II: Laparoscopia & Embolización

Liliana Fidalgo Domingos, Enrique M San Norberto García, Alejandro Romero De Diego, Sergio Fernández Bello, Cintia Flota Ruiz, Carlos Vaquero Puerta
Hospital Clínico Universitario de Valladolid

PA 159 - MISCELÁNEA

Tratamiento híbrido laparoscópico y endovascular del síndrome del ligamento arcuato medio

Liliana Fidalgo Domingos, Enrique M San Norberto García, Alejandro Romero De Diego, Cintia Flota Ruiz, Elena García Rivera, Carlos Vaquero Puerta
Hospital Clínico Universitario de Valladolid

PA 27 - AORTO-ILÍACO

Manejo conservador de la infección de endoprótesis aórtica. Serie de casos

Luis Ariel Pepén Moquete, José Ignacio Chiriboga Granja, Vicente Molina Nácher, Álvaro Torres Blanco, Vicente Andrés Sala Almonacil, Francisco Julian Gómez Palonés
Hospital Dr. Peset, Valencia

PA 51 - TSA

Niveles de proteína C activada y generación de trombina en pacientes con estenosis carotídea

Lucía Requejo García ⁽¹⁾, Emma Plana Andani ⁽²⁾, Irene Ramos Moreno ⁽¹⁾, Laura Martos Marín ⁽²⁾, Silvia Navarro Rosales ⁽²⁾, Manuel Miralles Hernández ⁽¹⁾

¹ Hospital Universitari i Politècnic La Fe, Valencia

² Instituto de Investigación Sanitaria La Fe, Valencia

PA 54 - TSA

By-pass extra-anatómico en la revascularización de la arteria cerebral media por patología aneurismática intracraneal

Lucía Requejo García, Rafael Martínez López, Paula Blanes Ortí, Laila Pérez De San Román, Juan Antonio Simal Julián, Manuel Miralles Hernández

Hospital Universitari i Politècnic La Fe, Valencia

PA 17 - AORTO-ILÍACO

Primeros resultados tras el uso de prótesis biosintéticas (Omniflow II®) en infecciones vasculares

Cristina Lozano Ruiz, María José Morales Olmos, Mercedes Cambroner Aroca, Soraya Fernández González, Carolina Fernández Catalán, Martín Landaluce Chaves

Complejo Hospitalario Universitario de Albacete

PA 30 - AORTO-ILÍACO

Valoración de las alteraciones hemodinámicas producidas por el tevar en la aorta torácica usando 4D-FLOW MRI

Marvin E García Reyes ⁽¹⁾, Andrea Guala ⁽²⁾, José F Rodríguez Palomares ⁽²⁾, Aroa Ruiz Muñoz ⁽²⁾, Artur EvÁngelista Masip ⁽²⁾, Sergi Bellmunt Montoya ⁽¹⁾

¹. Hospital Universitario Vall d'Hebron, Departamento de Cirugía Vascular. VHIR, Universidad Autónoma de Barcelona

². Hospital Universitario Vall d'Hebron, Departamento de Cardiología. VHIR, Universidad Autónoma de Barcelona

PA 127 - AORTO-ILÍACO

Exclusión urgente de aneurisma toracoabdominal roto mediante endoprótesis "OFF-THE-SELF"

Maday Cabrero Fernández, Isaac Martínez López, Iñaki Cernuda Artero, Adriana Baturone Blanco, Francisco Javier Serrano Hernando
Hospital Clínico San Carlos, Madrid



SOCIEDAD ESPAÑOLA
DE ANGIOLOGÍA Y CIRUGÍA VASCULAR

64 CONGRESO SEACV

Madrid, 5 - 6 - 7 - 8 de junio de 2018
Hotel Meliá Castilla



PROGRAMA CIENTÍFICO - MIÉRCOLES 6 DE JUNIO

SALA TAPICES

PA 8 - TSA

Customización "in situ" de extensión ilíaca para el tratamiento de un pseudoaneurisma micótico del tronco braquio-cefálico

Carlota Fernández Prendes, Sara Busto Suarez, José Antonio Del Castro Madrazo, Margarita Rivas Domínguez, Lino Antonio Cambor Santervas, Manuel Alonso Pérez

Hospital Universitario Central de Asturias, Oviedo

PA 42 - TSA

Stent cubierto carotídeo en paciente con riesgo elevado de sangrado post-cirugía radical de carcinoma laríngeo

Claudia Sosa Aranguren, Alina Velescu, Andrés Galarza Tapia, Meritxell Mellado Joan, Carme Llor Pont, Albert Clarà Velasco

Hospital del Mar, Barcelona

PA 129 - MISCELÁNEA

Dolor abdominal en paciente con patología vascular visceral múltiple

Miquel Blanquer Jerez, Noé Benabarre Castany, Agustín Mínguez Bautista, Ramón Riera Vázquez, Raúl Lara Hernández, Pascual Lozano Vilardell

Hospital Universitari Son Espases, Palma de Mallorca

PA 120 - AORTO-ILÍACO

Tratamiento híbrido de aneurisma micótico de la aorta visceral. A propósito de un caso

Rodrigo Fernández González, Julia Requena Fernández, Hugo Cubillas Martín, José Raúl García Casas, Karla Elisabeth Moncayo León, Ignacio Hernández-Lahoz Ortiz

Complejo Hospitalario Universitario de Pontevedra

PA 148 - AORTO-ILÍACO

Tratamiento novedoso del aneurisma aislado de arteria hipogástrica mediante "Técnica Sandwich".

A propósito de un caso

Alexandre Garrido Espeja⁽¹⁾, Enric Roche Rebollo⁽¹⁾, Omar Andrés Navarro⁽²⁾, Julio Sepúlveda Grisales⁽¹⁾, Mar Oller Grau⁽¹⁾, Nuria Argiles Mattes⁽¹⁾

1. Hospital Universitari General de Catalunya, Sant Cugat, Barcelona,

2. Hospital Universitari Josép Trueta, Girona

PA 36 - FEMORO-DISTAL

Isquemia aguda secundaria a aneurisma poplíteo complicado: perfil clínico y resultados del tratamiento

Andrés Galarza Tapia, Alina Velescu, Carlos Ruiz Carmona, Francisca Castro Bolance, Lluís Roig Santamaría, Albert Clarà Velasco

Hospital del Mar, Barcelona

PA 63 - MISCELÁNEA

Tratamiento de aneurisma esplénico gigante: a propósito de un caso

Iliana Andrea Suazo Guevara, Ana Cristina Fernández-Aguilar Pastor, Christian Michael Espinal Chirinos, Alfonso Jiménez Elbaile, Young Woon Ki, María Concepción Bernardos Alcalde

Hospital Universitario Miguel Servet, Zaragoza

PA 62 - AORTO-ILÍACO

Explantado de endoprótesis nellix en paciente con aneurisma de aorta roto

Paula Velasco Hernández, Gonzalo González Pérez, Marta Serna Martínez, Xavier Jácome Tapia, Natalia Moradillo Renuncio, Ignacio Agúndez Gómez

HUBU, Burgos

09.30 - 10.00h



CONFERENCIA MAGISTRAL

Evolución del diagnóstico en patología vascular

Jordi Juan Samsó. H. Universitario Vall d'Hebron. Barcelona

10.00 - 11.00

MESA INTERNACIONAL SEACV/SICVE/SPACV

Moderadores: Valentín Fernández Valenzuela. Presidente SEACV

Jose Daniel Menezes. Presidente SPACV

Andrea Stella. Dipartimento di Medicina Specialistica, Diagnostica e Sperimentale, Università di Bologna, Italia. Ex-presidente SICVE

Does open abdominal aortic surgery have any indication in the EVAR era?

Pros: Frederico Bastos Gonçalves

Centro Hospitalar de Lisboa Central, Portugal. Secretario SPACV

Cons: Mauro Gargiulo. Dipartimento di Medicina Specialistica, Diagnostica e Sperimentale, Università di Bologna, Italia

Is it necessary a specific training course for open aortic surgery?

Armando Mansilha. Porto, Portugal. Secretario UEMS

Is it necessary to centralize open surgery only in reference centers?

Manuel Rodríguez Piñero

H. Universitario Puerta del Mar, Cádiz. Vicepresidente SEACV



SOCIEDAD ESPAÑOLA
DE ANGIOLOGÍA Y CIRUGÍA VASCULAR

64 CONGRESO SEACV

Madrid, 5 - 6 - 7 - 8 de junio de 2018
Hotel Meliá Castilla



PROGRAMA CIENTÍFICO - MIÉRCOLES 6 DE JUNIO

SALA TAPICES

Branched endoprosthesis: the end of open aortic arch surgery?

Pros: Michelangelo Ferri

Azianda Sanitaria Ospedaliera Ordine Mauriziano.

Umberto I Hospital. Turin, Italia

Cons: Rafael Rodríguez Lecoq

H. Universitario Vall d'Hebron. Barcelona



17.00 - 18.00h

LA SALA HÍBRIDA EN UN SERVICIO DE ANGIOLOGÍA Y CIRUGÍA VASCULAR

Moderador: Ramón Vila Coll

H. Universitario de Bellvitge. Hospitalet de Llobregat

11.15 - 11.45h

Pausa-café

11.45 - 12.00h

INAUGURACIÓN OFICIAL

Presidente SEACV: Valentín Fernández Valenzuela

Comité organizador: Joaquín de Haro Miralles, Julia Ocaña Guaita

12.00 - 14.00h

COMUNICACIONES LIBRES*

Moderadores: Enrique San Norberto, Luis de Benito

14.00-15.00h

Descanso

15.00 - 16.30h

COMUNICACIONES LIBRES*

Moderadores: Raúl Lara, Francisco J. Medina

16.30-17.00h

Pausa-café

Sala General Electric

Pascual Lozano Vilardell

H. Universitario Son Espases. Palma de Mallorca



Sala Philips

Luis Miguel Salmerón Febres

Complejo Hospitalario Universitario de Granada

PHILIPS

Sala Siemens

Manuel Miralles Hernández

H. Universitario y Politécnico La Fe. Valencia

SIEMENS

Protección radiológica

Pendiente definir



18.00 - 19.00h

AYUDA DE LA ECOGRAFÍA EN LOS PROCEDIMIENTOS QUIRÚRGICOS VASCULARES

Moderador: José Moreno Escobar

Complejo Hospitalario Universitario de Granada

Procedimientos a nivel de aorta torácica y abdominal

Ángel Flores Herrero. H. Virgen de la Salud. Toledo

Procedimientos a nivel arterial en MMII

Enrique Puras Mallagray. H. La Luz Quirón. Madrid

Procedimientos venosos

Fidel Fernández Quesada. Complejo Hospitalario Universitario de Granada



19.00 - 20.00h

ASAMBLEA CAPÍTULO DE DIAGNÓSTICO VASCULAR

* COMUNICACIONES LIBRES

En esta sesión se presentarán las comunicaciones que hayan sido seleccionadas durante las sesiones de comunicaciones rápidas del martes 5 de junio en las salas Comendador y Escudo. Las eliminatorias funcionarán de la siguiente forma: de las 40 comunicaciones rápidas que se presenten el martes 5 de junio en las salas Comendador y Escudo, 20 serán seleccionadas para ser presentadas en formato extendido en la sala plenaria el miércoles 6 de Junio antes y después del descanso del mediodía.



SOCIEDAD ESPAÑOLA
DE ANGIOLOGÍA Y CIRUGÍA VASCULAR

64 CONGRESO SEACV

Madrid, 5 - 6 - 7 - 8 de junio de 2018
Hotel Meliá Castilla



PROGRAMA CIENTÍFICO - MIÉRCOLES 6 DE JUNIO

SALA COMENDADOR

09.00 - 11.00h

TALLER TEÓRICO-PRÁCTICO DE ABORDAJE Y CIERRE PERCUTÁNEOS

Director: Francisco José Medina Maldonado
H. Universitario de Burgos

Técnica de punción y vías de abordaje

Victoria Santaolalla García
H. Universitario de Burgos

Cierre percutáneo de pequeño calibre

Javier Peinado Cebrián
H. Virgen de la Salud. Toledo

Cierre percutáneo de gran calibre

Francisco José Medina Maldonado
H. Universitario de Burgos

Taller práctico. Simulación en modelos

Javier Peinado Cebrián, Gabriel Cristian Inaraja Pérez
H. Universitario Miguel Servet de Zaragoza

Ignacio Agúndez Gómez
H. Universitario de Burgos

Victoria Santaolalla García
H. Universitario de Burgos

Mónica Herrero Bernabé
H. Universitario de Burgos

Francisco José Medina Maldonado
H. Universitario de Burgos

12.00 - 14.00h

TÉCNICAS QUIRÚRGICAS AVANZADAS Y RECURSOS TÉCNICOS EN CIRUGÍA DE REVASCULARIZACIÓN

Directora: Marta Ballesteros Pomar
H. Universitario de León

Planificación. Estrategia, accesos y recanalización. Pasos técnicos.

Mónica Herrero Bernabé
H. Universitario de Burgos

Revascularización extra-anatómica en TSA. Indicaciones (patología obstructiva/debranching de arco). By-pass carótido-carotídeo, subclavio-carotídeo, transposición subclavia

Ana Cristina Marzo Álvarez
H. Universitario Miguel Servet de Zaragoza

Endarterectomía carotídea con angioplastia en parche o por eversión (tips and tricks). Recursos técnicos en bucles-tortuosidad y kinking carotídeo

Alejandro Rodríguez Morata
H. Quirón Salud. Málaga

Técnicas híbridas en sector ilio-femoral. Endarterectomía ilio-femoral retrógrada con Vollmar con ATP-stent iliaco (accesos, técnica, materiales)

Amer Zanabali Al-Sibbai
H. Universitario Central de Asturias. Oviedo

Abordaje retroperitoneal como técnica de recurso en procedimientos endovasculares. Indicaciones y técnica

Marta Ballesteros Pomar
H. Universitario de León



SOCIEDAD ESPAÑOLA
DE ANGIOLOGÍA Y CIRUGÍA VASCULAR

64 CONGRESO SEACV

Madrid, 5 - 6 - 7 - 8 de junio de 2018
Hotel Meliá Castilla



PROGRAMA CIENTÍFICO - MIÉRCOLES 6 DE JUNIO

SALA COMENDADOR

17.00 - 19.00h

COMUNICACIONES RÁPIDAS

Moderadores: Enrique San Norberto, Josep Marinell

CR 130 - AORTO-ILÍACO

Reacción inflamatoria sistémica y activación de citoquinas tras la cirugía abierta de aorta abdominal con medidas perioperatorias fast-track. Estudio prospectivo aleatorizado

Claudia Riera Hernández, Pere Altés Mas, Gonzalo Bueno Casanovas, M.J Preciado Mora, Natalia Hernández Wiesendanger, Secundino Llagostera Pujol

Hospital Universitario Germans Trias i Pujol, Badalona, Barcelona

CR 139 - AORTO-ILÍACO

Importancia pronóstica de la elevación del ratio neutrófilo/linfocito en el desarrollo de endofugas a medio plazo

María Lourdes Del Río Solá, Diana Gutierrez Castillo, José Antonio Brizuela Sanz, Álvaro Revilla Calavia, Laura Saiz Villoria, Carlos Vaquero Puerta

Hospital Clínico Universitario De Valladolid

CR 31 - FEMORO-DISTAL

Estudio de la resistencia a los fármacos antiagregantes en pacientes con arteriopatía periférica intervenidos mediante procedimientos endovasculares

Joan Sancho Llorens, Pere Altés Mas, Marc Sorigue Tomas, Lucía Inés Martínez Carnovale, Claudia Riera Hernández, Secundino Llagostera Pujol

Hospital Universitari Germans Trias i Pujol, Badalona, Barcelona

CR 75 - FEMORO-DISTAL

Efecto del estado inflamatorio perioperatorio, en el salvamento de extremidad de los pacientes con isquemia crítica sometidos a revascularización infrainguinal

David Santiago García García, Krystell Daniela Escoto Theodoracopoulos, Ramón Riera Vázquez, Oscar Antonio Merino Mairal, Raúl Lara Hernandez, Pascual Lozano Vilardell

Hospital Universitario Son Espases, Palma De Mallorca

CR 26 - AORTO-ILÍACO

Estimación individual del diámetro aórtico infrarenal normal

Anna Gené Mola⁽¹⁾, Joan Fité Matamoros⁽²⁾, Claudia Riera Hernández⁽³⁾, María Teresa Puig Reixach⁽⁴⁾, José Román Escudero Rodríguez⁽²⁾, Sergi Bellmunt Montoya⁽¹⁾

¹ Angiología y Cirugía Vascular. Hospital Universitari Vall d'Hebron, Barcelona

² Angiología y Cirugía Vascular. Hospital de la Santa Creu i Sant Pau, Barcelona

³ Angiología y Cirugía Vascular. Hospital Germans Trias i Pujol, Badalona, Barcelona,

⁴ Epidemiología Clínica y Salud Pública. Hospital de la Santa Creu i Sant Pau, Barcelona

CR 96 - MISCELÁNEA

¿Es necesario un especialista en medicina interna en un servicio de angiología y cirugía vascular?

Pedro Carreño Avila, M Ángeles Jiménez Olivera, Jesus Alos Villacrosa, Joan López Palencia, Raquel Aranega González, Esau Martínez Ruiz Hospital de Mataró, Mataró, Barcelona

CR 103 - AORTO-ILÍACO

Factores predictivos de precisión en la colocación de endoprótesis aórticas

Cristina Tello Díaz, Gabriela Gonçalves Martins, Daniel Gil Sala, Jordi Maeso Lebrun, Nicolás Allegue Allegue, Sergi Bellmunt Montoya Hospital Vall d'Hebrón, Barcelona

CR 104 - AORTO-ILÍACO

Tratamiento del aneurisma de aorta roto: cirugía abierta vs tratamiento endovascular

Oscar Uclés Cabeza, Isaac Martínez López, Iñaki Cernuda Artero, Maday Cabrero Fernández, Ferrán Plá Sánchez, Francisco Javier Serrano Hernando

Hospital Clínico San Carlos, Madrid

CR 135 - AORTO-ILÍACO

Influencia de la actividad inflamatoria del trombo mural en los pacientes con reparación endovascular de aneurisma de aorta abdominal infrarenal

María Lourdes Del Río Solá, Cintia Flota Ruiz, Laura Saiz Villoria, José Antonio Brizuela Saiz, Alvaro Revilla Calavia, Carlos Vaquero Puerta Hospital Clínico Universitario de Valladolid



SOCIEDAD ESPAÑOLA
DE ANGIOLOGÍA Y CIRUGÍA VASCULAR

64 CONGRESO SEACV

Madrid, 5 - 6 - 7 - 8 de junio de 2018
Hotel Meliá Castilla



PROGRAMA CIENTÍFICO - MIÉRCOLES 6 DE JUNIO

SALA COMENDADOR

CR 146 - TSA

Resultados del tratamiento endovascular retrógrado de las lesiones carotídeas en tándem en el ICTUS Isquémico Agudo

Rommel Patricio Montalvo Tinoco, Sandra Vicente Jiménez, Federico Ballenilla Marco, Jorge Campollo Melarde, Alejandra Comanges Yéboles, José Antonio González Fajardo
Hospital Universitario 12 de Octubre, Madrid

CR 175 - FEMORO-DISTAL

Tratamiento endovascular de pseudoaneurismas femorales iatrogénicos complejos con stent recubierto

Sara Busto Suárez, Carol Elizabeth Padrón Encalada, Ahmad Amer Zanolli Al-Sibbai, Lino Antonio Cambor Santervás, Ignacio García Fernández, Manuel Alonso Pérez
Hospital Universitario Central de Asturias, Oviedo

CR 57 - MISCELÁNEA

Tratamiento de isquemia irrevascularizable de extremidades inferiores mediante células madre autólogas.

Resultados preliminares

Miguel León Donoso, Ignacio Martínez León, Palma Fariñas Alija, Octavio Cosin Cosin
Hospital de la Ribera, Alzira, Valencia

CR 110 - AORTO-ILÍACO

Comparación de resultados: prótesis ramificadas ilíacas vs embolización vs oclusión de arteria hipogástrica en patología aneurismática aortoiliaca tratada de manera endovascular

Nuria Córdoba Fernández, Teresa Solanich Vallaura, Juan Gabriel Castro Ríos, Elena González Cañas, Marta Santos Espí, Antonio Giménez Gaibar
Hospital Universitario Parc Tauli, Sabadell, Barcelona

CR 112 - TSA

Resultados a largo plazo del stenting carotídeo transfemoral

Julia Requena Fernández, Diego Caicedo Valdés, Rodrigo Fernández González, Hugo Cubillas Martín, José Raúl García Casas, José Manuel Domínguez Bahamonde
Complejo Hospitalario Universitario de Pontevedra

CR 122 - AORTO-ILÍACO

Control tensional estricto en el postoperatorio inmediato del EVAR ¿Es un factor determinante en la incidencia de endofugas tipo II y en la reducción del saco aneurismático?

Maday Cabrero Fernández, Ángel Galindo García, Antonio Martín Conejero, Adriana Baturone Blanco, Iñaki Cernuda Artero, Francisco Javier Serrano Hernando
Hospital Clínico San Carlos, Madrid

CR 70 - MISCELÁNEA

Cirugía convencional vs híbrida en el tratamiento de las trombosis de prótesis arterio-venosas para hemodiálisis

Carlos Ruiz Carmona, Eduardo Mateos Torres, Laura Calsina Juscafresa, Alina Velescu, Carles Díaz Durán, Albert Clarà Velasco
Hospital del Mar, Barcelona

CR 88 - AORTO-ILÍACO

Comparación de acceso percutáneo vs acceso femoral abierto en reparación endovascular de aneurisma de aorta abdominal

Teresa Reyero Postigo ⁽¹⁾, Alejandro González García ⁽¹⁾, Tomás Bolívar Gómez ⁽²⁾, Yasmina Baquero Yebra ⁽¹⁾, Ana Arribas Díaz ⁽¹⁾, César Aparicio Martínez ⁽¹⁾

¹ Hospital Universitario Fundación Jiménez Díaz, Madrid

² Hospital Rey Juan Carlos, Móstoles, Madrid

CR 173 - FEMORO-DISTAL

Valor pronóstico de la escala wifi en pacientes con arteriopatía periférica sin revascularización previa

Gino Zamora Alarcón, Pere Altés Mas, Lucía Martínez Carnovale, Joan Sancho Llorens, Natalia Hernández Wiesendanger, Secundino Llagostera Pujol
Hospital German Trias i Pujol, Badalona, Barcelona

CR 165 - MISCELÁNEA

Enfermedad arterial periférica: la geografía como factor de riesgo

Elena García Rivera, Enrique San Norberto García, Sergio Fernández Bello, Cintia Flota Ruiz, Lilianna Fidalgo Domingos, Carlos Vaquero Puerta
Hospital Clínico Universitario de Valladolid



SOCIEDAD ESPAÑOLA
DE ANGIOLOGÍA Y CIRUGÍA VASCULAR

64 CONGRESO SEACV

Madrid, 5 - 6 - 7 - 8 de junio de 2018
Hotel Meliá Castilla



PROGRAMA CIENTÍFICO - MIÉRCOLES 6 DE JUNIO

SALA COMENDADOR

CR 66 - AORTO-ILÍACO

Uso de endologix AFX para el tratamiento de lesiones severas aortoiliacas. Nuestra experiencia

Paula Velasco Hernández, Gonzalo González Pérez, Marta Serna

Martínez, Xavier Jácome Tapia, Victoria Santaolalla García,

Ignacio Agúndez Gómez

HUBU, Burgos

19.00 - 20.00h

ASAMBLEA CAPÍTULO ESPAÑOL DE FLEBOLOGÍA Y LINFOLOGÍA





SOCIEDAD ESPAÑOLA
DE ANGIOLOGÍA Y CIRUGÍA VASCULAR

64 CONGRESO SEACV

Madrid, 5 - 6 - 7 - 8 de junio de 2018
Hotel Meliá Castilla



PROGRAMA CIENTÍFICO - MIÉRCOLES 6 DE JUNIO

SALA ESCUDO

17.00 - 19.00h

COMUNICACIONES RÁPIDAS

Moderadores: J.R. March, Manel Arrébola

CR 53 - AORTO-ILÍACO

Tratamiento endovascular electivo de aneurismas de aorta abdominal en octogenarios

Lidia Marcos García, Eduardo Mateos Torres, Alina Velescu, Claudia D. Sosa Aranguren, Laura Calsina Juscafresa, Albert Clarà Velasco
Hospital del Mar, Barcelona, Barcelona

CR 169 - TSA

Predictores de aparición de lesiones isquémicas cerebrales agudas tras revascularización carotídea

Núria Torreguitart Mirada, Manuela Rodríguez Domínguez, Lybica M. Sarmiento Marasovic, Fernando Guiu Callen, José Luis González Navarro, Francisco Purroy García
Hospital Universitari Arnau de Vilanova, Lleida

CR 168 - MISCELÁNEA

Múltiples usos e indicaciones de la vena femoral superficial como material autólogo en la cirugía vascular: ¿está justificado su uso frente a la morbimortalidad que supone la técnica quirúrgica?

Carolina Vargas Gómez, Lothar Scholz, Metin Kilic, Nikolaos Vitolianos, Savvas Savvidis, Achim Neufang
Helios Dr. Horst Schmidt Klinik, Wiesbaden, Alemania

CR 47 - AORTO-ILÍACO

Tratamiento quirúrgico de las lesiones TASC-D del sector aortoiliaco

Noe Benabarre Castany, Marco Antonio Ramírez Rodríguez, Raúl Lara Hernández, Ramón Riera Vázquez, Oscar Antonio Merino Mairal, Pascual Lozano Vilardell
Hospital Universitari Son Espases, Palma de Mallorca

CR 126 - FEMORO-DISTAL

Valor pronóstico del índice triglicéridos/glucosa sobre los resultados de revascularización infrainguinal

Alejandro Bravo Martínez, Silvia Bleda Moreno, Julio González Hernández, Jhenifer Clarivel Uyaguari Matailo, Joaquin De Haro Miralles, José Ramón March García, Ilsem Laine
Hospital Universitario Getafe, Madrid

CR 147 - MISCELÁNEA

Planimetría digital, ¿posible método estándar de evaluación y cicatrización de lesiones tróficas?

Irene Ramos Moreno, María De Los Ángeles Blasco Vera, Laura Gálvez Núñez, Lucía Requejo García, Rafael Martínez López, Manuel Miralles Hernández
Hospital Universitario y Politécnico la Fe, Valencia

CR 167 - AORTO-ILÍACO

Efecto de la fijación suprarrenal en la función renal post- EVAR a largo plazo

Daniel Gil Sala, Cristina Tello Díaz, Ángel Xavier Tenezaca Sari, José Manuel Domínguez González, Ivan Constenla García, Sergi Bellmunt Montoya
Hospital Universitario Vall d'Hebron, Barcelona

CR 65 - MISCELÁNEA

Angioplastia simple & angioplastia con balón con drogas en el rescate endovascular de fístulas arterio-venosas para hemodialisis

Gonzalo González Pérez, Paula Velasco Hernández, Marta Serna Martínez, Natalia Moradillo Renuncio, Mónica Herrero Bernabé, Ignacio Agúndez Gómez
Hospital Universitario de Burgos

CR 13 - FEMORO-DISTAL

Historia natural de la isquemia arterial aguda y su relación con nuevos eventos vasculares

Marvin E García Reyes, Gabriela Gonçalves Martins, Cristina Tello Díaz, Anna Gene Mola, Miriam Boque Torremorell, Sergi Bellmunt Montoya
Hospital Universitario Vall d'Hebron, Barcelona

CR 91 - MISCELÁNEA

Resultados del tratamiento endovascular de la estenosis de la anastomosis venosa en las fístulas humeroaxilares con PTFE

Ferrán Plá Sánchez, Guillermo Moñux Ducajú, Rodrigo Rial Horcajo, Maday Cabrero Fernández, Iñaki Cernuda Artero, Francisco Javier Serrano Hernando
Hospital Clínico San Carlos, Madrid



SOCIEDAD ESPAÑOLA
DE ANGIOLOGÍA Y CIRUGÍA VASCULAR

64 CONGRESO SEACV

Madrid, 5 - 6 - 7 - 8 de junio de 2018
Hotel Meliá Castilla



PROGRAMA CIENTÍFICO - MIÉRCOLES 6 DE JUNIO

SALA ESCUDO

CR 153 - AORTO-ILÍACO

Disección de aorta Tipo B tratada mediante TEVAR. Seguimiento durante 6 Años

Siloé Geraldine Palacios Maldonado, Ramón Vila Coll, Manuel Rabasa Baraibar, Elena Iborra Ortega, Antonio Romera Villegas
Hospital Universitario de Bellvitge, Barcelona

CR 166 - AORTO-ILÍACO

Resultados a largo plazo de tratamiento endovascular versus cirugía abierta de aneurismas de aorta abdominal

Liliana Fidalgo Domingos, Enrique M San Norberto García, Cintia Flota Ruiz, Sergio Fernández Bello, Elena García Rivera, Carlos Vaquero Puerta
Hospital Clínico Universitario de Valladolid

CR 83 - AORTO-ILÍACO

Prevalencia de aneurismas de aorta abdominal en una población de riesgo en una consulta de cirugía vascular

María Estrella Blanco Cañibano, Pilar Caridad Morata Barrado, Miguel Muela Mendez, Beatriz García Fresnillo, Mercedes Guerra Requena
Hospital Universitario de Guadalajara

CR 114 - FEMORO-DISTAL

Sarcomas de partes blandas con afectación vascular en miembros inferiores

Pedro Pablo Aragón Ropero, Francisco Manresa Manresa, Lucas Mengibar Fuentes, José María Sánchez Rodríguez, Enriqueta Bataller De Juan, Francisco Tadeo Gómez Ruiz
Hospital Virgen del Rocío, Sevilla

CR 133 - TSA

Asociación entre sintomatología carotídea e índice neutrófilo-linfocito como indicador de carga inflamatoria

Jhenifer Uyaguari Matailo, Alicia Bueno Bertomeu, Alejandro Bravo Martínez, Enrique Cano Llave, Israel Thuissard Vasallo, José Ramón March García
Hospital Universitario de Getafe, Universidad Europea de Madrid, Análisis estadístico, Getafe, Madrid

CR 178 - FEMORO-DISTAL

El uso de la prótesis de colágeno ovino Omniflow 2 en el sector femoropoplíteo: experiencia en nuestro centro

Carolina Vargas Gómez, Lothar Scholz, Metin Kilic, Nikolaos Vitolianos, Savvas Savvidis, Achim Neufang
Helios Dr. Horst Schmidt Klinik, Wiesbaden, Alemania

CR 23 - AORTO-ILÍACO

Infecciones endoprotésicas abdominales

Carlota Prendes Prendes⁽¹⁾, Mariel Riedemann Wistuba⁽²⁾, Amer Zanabili Al-Sibbai⁽¹⁾, Mónica García Pandavenes⁽¹⁾, José Manuel Llana Coto⁽¹⁾, Manuel Alonso Pérez⁽¹⁾

¹- Hospital Universitario Central de Asturias, Oviedo

²- Hospital Universitario de Alaba, Vitoria

CR 81 - MISCELÁNEA

Resultados del tratamiento endovascular de aneurismas viscerales

José Chiriboga Granja, Luis Ariel Pepén Moquete, Álvaro Torres Blanco, David Viteri Estevez, Ángel Plaza Martínez, Francisco Gómez Palones
Hospital Doctor Peset, Valencia

CR 116 - MISCELÁNEA

Tratamiento endovascular de la estenosis del cayado de la vena cefálica en pacientes de hemodiálisis.

Rodrigo Fernández González, Ignacio Hernández-Lahoz Ortiz, Julia Requena Fernández, Hugo Cubillas Martín, José Raúl García Casas, Karla Elisabeth Moncayo León
Complejo Hospitalario Universitario de Pontevedra

CR 38 - TSA

El papel del residente en la cirugía de revascularización carotídea

Luis Cobo Picón⁽¹⁾, M^a Asunción Romero Lozano⁽¹⁾, Andrés Alejandro Reyes Valdivia⁽¹⁾, Martín Fabregate Fuente⁽²⁾, Julia Luisa Ocaña Guaita⁽¹⁾, Claudio Gandarias Zúñiga⁽¹⁾

1. Hospital Universitario Ramón Y Cajal, Madrid

2. Unidad de Endotelio (Servicio de Medicina Interna) Hospital Universitario Ramón Y Cajal, Madrid

19.00 - 20.00h

REUNIÓN MIR

¿ESTAMOS RECIBIENDO LA FORMACIÓN QUE ESPERÁBAMOS? PROYECTOS Y MEJORAS

Moderadora: Lucía Requejo García

H. Universitario y Politécnico La Fe. Valencia



SOCIEDAD ESPAÑOLA
DE ANGIOLOGÍA Y CIRUGÍA VASCULAR

64 CONGRESO SEACV

Madrid, 5 - 6 - 7 - 8 de junio de 2018
Hotel Meliá Castilla



PROGRAMA CIENTÍFICO - MIÉRCOLES 6 DE JUNIO

SALA DOBLÓN

15.45 - 20.00h

ENCUENTRO NEFROVASCULAR

Agustín Arroyo Bielsa
Angiología y Cirugía Vascular.
H. Vithas Nuestra Señora de América. Madrid
Rosa Sánchez Hernández
Nefrología.
H. General de Villalba, Madrid



15:45 - 16:00 h

Presentación del curso

Valentín Fernández Valenzuela
Presidente de la SEACV

Introducción

Agustín Arroyo Bielsa
Coordinador sección accesos vasculares SEACV

16:00-17:00 h

MESA REDONDA: TRASPLANTE RENAL

Moderadora: Rosa Sánchez Hernández
Nefrología; Hospital de Villalba, Madrid

Estudio vascular del receptor

Ana Fernández Rodríguez
Nefrología. H. Universitario Ramón y Cajal. Madrid

Manejo quirúrgico de la calcificación arterial

Ana Arribas Díaz
Angiología y Cirugía Vascular; H. Universitario Fundación Jiménez Díaz.
Madrid

Complicaciones vasculares del trasplante renal

José Antonio González Fajardo
Angiología y Cirugía Vascular; H. Universitario 12 de Octubre. Madrid

Estenosis de arteria renal del injerto

Esther González Monte
Nefrología; H. Universitario 12 de Octubre. Madrid

Abordaje multidisciplinar del trasplante renal con la participación de Cirugía vascular

Inmaculada Martínez Perelló
Angiología y Cirugía Vascular; H. Universitario Doctor Peset. Valencia

17:00-17:40 h

NOVEDADES EN EL CONTROL DEL RIESGO CV DE PACIENTES CON ENFERMEDAD ARTERIAL PERIFÉRICA: REDUCCIÓN INTENSA DE LDL-C CON INHIBIDORES DE PCSK9.

Moderador: Agustín Arroyo Bielsa
H. Vithas Nuestra Señora de América. Madrid

Ponente: Agustín Blanco Echeverría

Medicina Interna; H. Universitario 12 de Octubre. Madrid

17:40-18:10 h

MANEJO DE LA ENFERMEDAD TROMBOEMBÓLICA EN PACIENTES CON ERCA

Moderador: Fernando Tornero Molina
Nefrología; H. Clínico San Carlos. Madrid.
Presidente Sociedad Madrileña de Nefrología

Ponente: Javier Gutiérrez Guisado

Medicina Interna; Hospital Asepeyo, Coslada, Madrid

18:10-18:30 h

Descanso

18:30-18:50 h

MEJORÍA DE LA FUNCIONALIDAD DEL ACCESO VASCULAR CON EL DISPOSITIVO VASQ

Moderador: Agustín Arroyo Bielsa
Angiología y Cirugía Vascular.
H. Vithas Nuestra Señora de América. Madrid

Ponente: Gaspar Mestres Alomar

Angiología y Cirugía vascular; Hospital Clínic, Barcelona



SOCIEDAD ESPAÑOLA
DE ANGIOLOGÍA Y CIRUGÍA VASCULAR

64 CONGRESO SEACV

Madrid, 5 - 6 - 7 - 8 de junio de 2018
Hotel Meliá Castilla



Capítulo
Español
de Hematología
y Linfología



PROGRAMA CIENTÍFICO - MIÉRCOLES 6 DE JUNIO

SALA DOBLÓN

18:50-20:00 h

MESA REDONDA DE ACCESOS VASCULARES

Moderador: José Manuel Ligero Ramos
Angiología y Cirugía Vascular
H. Universitario Gregorio Marañón. Madrid

Novedades en las guías clínicas de acceso vascular para HD

Guillermo Moñux Ducajú
Angiología y Cirugía Vascular. H. Clínico San Carlos. Madrid

¿Cómo optimizar la maduración de la Fístula arterio-venosa?

Rosa Sánchez Hernández
Nefrología. H. General de Villalba. Madrid

Seguimiento con ecodoppler del acceso vascular

Inés Aragoncillo Saucó
Nefrología. H. Universitario Gregorio Marañón. Madrid

Modelo multidisciplinar de atención integral al acceso vascular

Antonio Chinchilla Molina
Angiología y Cirugía Vascular. H. Universitario Ramón y Cajal. Madrid

20:00 h

Despedida: Rosa Sánchez Hernández
Nefrología. H. General de Villalba, Madrid



PROGRAMA CIENTÍFICO
JUEVES 7 DE JUNIO



SOCIEDAD ESPAÑOLA
DE ANGIOLOGÍA Y CIRUGÍA VASCULAR

64 CONGRESO SEACV

Madrid, 5 - 6 - 7 - 8 de junio de 2018
Hotel Meliá Castilla



Capítulo
Español
de Flebología
y Linfología



PROGRAMA CIENTÍFICO - JUEVES 7 DE JUNIO

SALA TAPICES

08.00 - 09.30h

PANELES

Moderadores: Raúl Lara, Luis de Benito

PA-56 - AORTO-ILÍACO

Reconversión a cirugía abierta de endoprótesis de sellado endovascular (SEVA) secundaria a infección por absceso vertebral

Moisés Falcón Espínola, Teresa Bas Hermida, Fernando Marino Blanes Julia, Laura Gálvez Núñez, Lucía Requejo García, Manuel Miralles Hernández
Hospital La Fe, Valencia

PA-67 - MISCELÁNEA

Tratamiento endovascular de disección de arteria renal en paciente con enfermedad de Ehlers-Danlos Tipo IV.

Carles Díaz Durán, Meritxell Mellado Joan, Laura Calsina Juscafresa, Carme Llort Pont, Elio Enrique Vivas Díaz, Leopoldo Guimaraens Martínez
Hospital del Mar, Barcelona

PA-86 - MISCELÁNEA

Disección de arteria mesentérica superior como causa de abdomen agudo

Esau José Martínez Ruiz, Ferran Martínez Burgos, Ana María Ciscar Belles, Bernat López De La Franca Beltran, Joan López Palencia, María Ángeles Jiménez Olivera
Consorci Sanitari del Maresme, Mataró, Barcelona

PA-102 - AORTO-ILÍACO

Aneurismas múltiples del arco aórtico y aorta torácica secundario a aortitis por IgG4

Adriana Baturone Blanco, Isaac Martínez López, Óscar Uclés Cabeza, Isidre Vila Costa, Luis Carlos Maroto Castellanos, Francisco Javier Serrano Hernando
Hospital Clínico San Carlos, Madrid

PA-10 - MISCELÁNEA

Infección de una prótesis vascular: el eterno reto de la cirugía vascular

Cristina Pantoja Peralta, Raúl García Vidal, Fransesc Pañella Agustí, Natalia Rodríguez Espinosa, Bahaa Arefai, Benet Gómez Moya
Hospital Joan XXIII, Tarragona

PA-76 - MISCELÁNEA

Experiencia inicial con el implante de tubos de silicona hidrófobos como tratamiento quirúrgico en el linfedema de los miembros

África Duque Santos, Carolina De Miguel Benadiba, Belén Alonso Álvarez, Andrés Reyes Valdivia, Julia Ocaña Guaita, Claudio Gandarias Zúñiga
Hospital Ramón y Cajal, Madrid

PA-77 - TSA

Tumor fibroso solitario extrapleurales en tronco braquiocefálico y bifurcación carotídea con extirpación mediante acceso con esternotomía parcial

Teresa Reyero Postigo, Ana Arribas Díaz, Gergana Todorova Taneva, Patricia Torres Lebruno, Jesús Fernández Bravo, César Aparicio Martínez
Hospital Universitario Fundación Jiménez Díaz, Madrid

PA-109 - TSA

Reparación de aneurisma micótico roto de arteria subclavia izquierda mediante prótesis biosintética

Cristina Tello Díaz, Daniel Gil Sala, Ángel Xavier Tenezaca Sari, Anna Gené Mola, Beatriz Álvarez García, Sergi Bellmunt Montoya
Hospital Vall d'Hebrón, Barcelona

PA-152 - AORTO-ILÍACO

Isquemia renal por embolismo agudo de tronco arterial común de arterias renales. Caso singular en una variante anatómica muy poco frecuente

Diego Gómez Arbeláez, Ana Isabel Rodríguez Montalbán, Cristina Cases Pérez, Alejandra Comanges Yéboles, Marina Ansuátegui Vicente, José Antonio González Fajardo
Hospital Universitario 12 de Octubre, Madrid

PA-20 - MISCELÁNEA

Embolización arterial como tratamiento de hemorragia de región ori de difícil manejo

Ana Moreno Reina, Ester Melina Castillo Martínez, Iratxe Bersabé Alonso, Francisco Javier Moreno Machuca, Guillermo Nuñez de Arenas Baeza, Andrés García León
Hospital Universitario Nuestra Señora de Valme, Sevilla

PA-50 - AORTO-ILÍACO

Aneurisma de aorta torácica descendente en paciente con arco aórtico derecho con vasos en espejo

Paloma Sanchis Pérez, David Santiago García García, Ramón Riera Vázquez, Óscar Antonio Merino Mairal, Raúl Lara Hernández, Pascual Lozano Vilardell
Hospital Universitario Son Espases, Palma de Mallorca



SOCIEDAD ESPAÑOLA
DE ANGIOLOGÍA Y CIRUGÍA VASCULAR

64 CONGRESO SEACV

Madrid, 5 - 6 - 7 - 8 de junio de 2018
Hotel Meliá Castilla



PROGRAMA CIENTÍFICO - JUEVES 7 DE JUNIO

SALA TAPICES

PA-132 - MISCELÁNEA

Schwannoma retroperitoneal paramesentérico

Elena García Rivera, Enrique San Norberto García, José Miguel Martín Pedrosa, Liliana Fidalgo Domingos, Cintia Flota Ruiz, Carlos Vaquero Puerta
Hospital Clínico Universitario de Valladolid

PA-134 - MISCELÁNEA

Leiomiomas de extremidades con afectación vascular

Eduardo Brítez Altamirano, Roger Rojas Sayol, José María Romero Carro, Laura Trullols Tarragó, Ana Peiró Ibañez, José Román Escudero Rodríguez
Hospital de la Santa Creu i Sant Pau, Barcelona

PA-55 - FEMORO-DISTAL

Tratamiento quirúrgico de la enfermedad quística adventicial de arteria poplítea. A propósito de un caso

Lara Gómez Pizarro, Melina Castillo Martínez, Ana Moreno Reina, Francisco Diéguez Rascón, Javier Moreno Machuca, Andrés García León
Hospital Universitario Ntra. Sra. de Valme, Sevilla

PA-100 - TSA

Agenesia de arteria carótida interna

Patricia L. Torres Lebruno, Jesús Fernández Bravo, Gergana Todorova Taneva, Teresa Reyero Postigo, Matteo Pizzamiglio Ceconi, César Aparicio Martínez
Hospital Universitario Fundación Jiménez Díaz, Madrid

PA-80 - AORTO-ILÍACO

Tratamiento endovascular de aneurisma de aorta toraco-abdominal (AATA) TIPO I sintomático mediante tevar y técnica de periscopio en arteria mesentérica superior

Teresa Reyero Postigo ⁽¹⁾, Jesús Fernández Bravo ⁽¹⁾, Tomás Bolívar Gómez ⁽²⁾, Alejandro González García ⁽¹⁾, Patricia Torres Lebruno ⁽¹⁾, César Aparicio Martínez ⁽¹⁾

1. Hospital Universitario Fundación Jiménez Díaz, Madrid

2. Hospital Rey Juan Carlos, Móstoles, Madrid,

PA-106 - TSA

Tratamiento quirúrgico de un caso de disfagia lusoria

Rafael Martínez López, Lucía Requejo García, Manel Arrébola López, Francisco José Valero Martínez, Laura Gálvez Núñez, Manuel Miralles Hernández
Hospital Universitario y Politécnico la Fe, Valencia, Valencia

PA-137 - MISCELÁNEA

Trasposición de la vena renal izquierda en el síndrome del cascanueces anterior y posterior

Laura Gálvez Núñez, Irene Ramos Moreno, José Luis Pontones Moreno, Luis Matute Tobías, Ignacio Sánchez Nevárez, Manuel Miralles Hernández
Hospital Universitario y Politécnico la Fe de Valencia

PA-72 - AORTO-ILÍACO

Reemplazo aórtico total y exclusión de aneurismas ilíacos mediante técnicas híbridas en paciente con disección aórtica

Ferrán Plá Sánchez, Isaac Martínez López, Iñaki Cernuda Artero, Maday Cabrero Fernández, Oscar Uclés Cabeza, Francisco Javier Serrano Hernando
Hospital Clínico San Carlos, Madrid

09.30 - 11.00h

MESA ACTUALIZACIÓN DE LAS TÉCNICAS DE TRATAMIENTO MENOS INVASIVO EN LA IVC. EVALUACIÓN DE SU COSTE-EFECTIVIDAD

Moderador: Guillermo Moñux Ducajú. H. Clínico San Carlos. Madrid

¿Son coste efectivos los tratamientos endoluminales de las varices?

César García Madrid. H. Clínic. Barcelona

Cual es el rendimiento actual de la ecografía en el diagnóstico y seguimiento de las enfermedad venosa crónica

Alejandro Rodríguez Morata. H. Quirón Salud. Málaga

Embolización gonadal y el stenting venoso. Son realmente eficaces?

Mercedes Guerra Requena. H. Universitario de Guadalajara

Nuevas tecnologías en el tratamiento de las úlceras de etiología venosa

Ignacio Michel Guisasaola

Hospital Universitario de Getafe, Madrid

11.00 - 11.15h

Pausa-café



SOCIEDAD ESPAÑOLA
DE ANGIOLOGÍA Y CIRUGÍA VASCULAR

64 CONGRESO SEACV

Madrid, 5 - 6 - 7 - 8 de junio de 2018
Hotel Meliá Castilla



PROGRAMA CIENTÍFICO - JUEVES 7 DE JUNIO

SALA TAPICES

11.15 - 11.30h

PRESENTACIÓN DEL DOCUMENTO DE CONSENSO SOBRE LIPEDEMA

Agustín Arroyo Bielsa. Capítulo Español de Flebología y Linfología
Emilce Insua Nipoti. Sociedad Española de Medicina Estética
Paloma Domingo García. Asociación Española de Linfedema y Lipedema

11.30 - 12.00h

MESA DEBATE COSTE DE OPORTUNIDAD. ¿SATISFECHA LA FORMACIÓN FLEBOLÓGICA?

Moderador: Joaquín de Haro Miralles
H. Universitario de Getafe. Madrid
Ponentes: Sergi Bellmunt Montoya
H. Universitario Vall d'Hebron. Barcelona
Carles Miquel Abbad
H. Universitario Sagrat Cor. Barcelona
Agustín Arroyo Bielsa
H. Vithas Nuestra Señora de América. Madrid
Lucía Requejo García
H. Universitario y Politécnico La Fe. Valencia

12.00 - 14.00h

COMUNICACIONES LIBRES*

Moderadores: J. R. March, Enrique San Norberto

14.00-15.00h

Descanso

15.00 - 16.30h

COMUNICACIONES LIBRES*

Moderadores: Manel Arrébola, Francisco J. Medina

16.30 - 17.00h

Pausa-café

17.00 - 17.30h

VÍDEO



TERAPIA REACT. RESPUESTA ADAPTADA AL TIPO DE LESIÓN DE LA REGIÓN FEMORO-POPLÍTEA

Omar Andrés Navarro. H. Universitario Josep Trueta. Girona
Mercedes Guerra Requena. H. Universitario de Guadalajara

17.30 - 18.00h

VÍDEO



18.00 - 20.00h

ASAMBLEA ORDINARIA SEACV



* COMUNICACIONES LIBRES

En esta sesión se presentarán las comunicaciones que hayan sido seleccionadas durante las sesiones de comunicaciones rápidas del miércoles 6 de junio en las salas Comendador y Escudo.

Las eliminatorias funcionarán de la siguiente forma: de las 40 comunicaciones rápidas que se presenten el miércoles 6 de junio en las salas Comendador y Escudo, 20 serán seleccionadas para ser presentadas en formato extendido en la sala plenaria el jueves 7 de junio antes y después del descanso del mediodía.



SOCIEDAD ESPAÑOLA
DE ANGIOLOGÍA Y CIRUGÍA VASCULAR

64 CONGRESO SEACV

Madrid, 5 - 6 - 7 - 8 de junio de 2018
Hotel Meliá Castilla



PROGRAMA CIENTÍFICO - JUEVES 7 DE JUNIO

SALA COMENDADOR

09.00 - 12.00h

E-PLANING CRYO-LIFE JOTEC

Director: Iván Constenla García
H. Universitario Vall d'Hebrón. Barcelona

Profesores: Carlos Vega
Director de Marketing CryoLife JOTEC España
Eduardo Montoya
Especialista de Producto E-xtra Design Cryolife JOTEC España

Módulo 1: Patología aortoiliaca

Módulo 2: Patología TAAA

Módulo 3: Planificación de casos complejos

15.00 - 17.00h

ACTUALIZACIÓN Y NOVEDADES EN ENFERMEDAD VENOSA CRÓNICA

Director: Agustín Arroyo Bielsa
H. Vithas Nuestra Señora de América. Madrid

Profesores: Guillermo Moñux Ducajú
H. Clínico San Carlos. Madrid
Lourdes Reina Gutiérrez
H. Central de la Cruz Roja. Madrid
Olivia San Martín Clark
Medi Bayreuth. España
Paloma Cornejo Navarro. Dermatología
U. Complutense. Madrid
Joaquín de Haro Miralles
H. Universitario de Getafe. Madrid
Luis Leiva Hernando
H. Vithas. Madrid



SOCIEDAD ESPAÑOLA
DE ANGIOLOGÍA Y CIRUGÍA VASCULAR

64 CONGRESO SEACV

Madrid, 5 - 6 - 7 - 8 de junio de 2018
Hotel Meliá Castilla



CDVNI



Capítulo
Español
de Flebología
y Linfología





PROGRAMA CIENTÍFICO
VIERNES 8 DE JUNIO



SOCIEDAD ESPAÑOLA
DE ANGIOLOGÍA Y CIRUGÍA VASCULAR

64 CONGRESO SEACV

Madrid, 5 - 6 - 7 - 8 de junio de 2018
Hotel Meliá Castilla



PROGRAMA CIENTÍFICO - VIERNES 8 DE JUNIO

SALA TAPICES

08.00 - 09.00h

MESA REDONDA MEDICINA VASCULAR: DE LA CIENCIA BÁSICA A LA PRÁCTICA COTIDIANA EN EL ANEURISMA DE AORTA ABDOMINAL

Moderador: Santiago Caeiro Quinteiro
Complejo Hospitalario Universitario de A Coruña

¿Qué tengo que saber de las metaloproteinasas de la matriz extracelular?

Cristina Cañibano Domínguez
H. Universitario de Getafe. Madrid

De glicaciones, hormonas y otras bonitas incógnitas del aneurisma de aorta

Francisco Álvarez Marcos
Complejo Hospitalario Universitario de A Coruña

Biomarcadores: los sospechosos habituales y su traslación a la clínica diaria

Melina Vega de Céniga
H. de Galdakao. Bizkaia

09.00 - 10.00

MESA REDONDA PATOLOGÍA DISTAL

Patrocinada por:



Moderador: Miguel Martín Pedrosa
H. Clínico Universitario de Valladolid

Ponentes: César Varela Casariego
H. Universitario de Getafe. Madrid
Marc Sirvent González
H. Germans Trias i Pujol de Badalona
Jesús María Alfayate García
H. Universitario Fundación Alcorcón. Madrid

10.00 - 10.30

VÍDEO



TRATAMIENTO DE LA ENFERMEDAD ILÍACA OBSTRUCTIVA EN LESIONES TASC C&D: USO DE TECNOLOGÍA CUBIERTA

Ponente: Jorge Fernández Noya
Complejo Hospitalario Universitario de Santiago

11.00 - 12.00h

MESA CHEVAR/FEVAR

Moderador: Antonio Orgaz Pérez-Gruoso
H. Virgen de la Salud. Toledo
Ponentes: Konstantinos Donas
H. St. Franziskus-Hospital Münster, Alemania
Teresa Martín González
CH Arras, Francia

12.00 - 12.45h

MESA PRO/CONTRA PATOLOGÍA AÓRTICA ABDOMINAL: FIJACIÓN INFRA O SUPRARRENAL

Patrocinada por:



Moderador: Claudio Gandarias. H. Universitario Ramón y Cajal. Madrid

Infrarrenal:

Amer Zanabili Al-Sibbai. H. Universitario Central de Asturias. Oviedo

Suprarrenal:

Álvaro Fernández Heredero. H. Universitario La Paz. Madrid



SOCIEDAD ESPAÑOLA
DE ANGIOLOGÍA Y CIRUGÍA VASCULAR

64 CONGRESO SEACV

Madrid, 5 - 6 - 7 - 8 de junio de 2018
Hotel Meliá Castilla



PROGRAMA CIENTÍFICO - VIERNES 8 DE JUNIO

SALA TAPICES

12.45 - 13.15

CONFERENCIA MAGISTRAL MEDICINA VASCULAR

Valoración de la fragilidad en el anciano: una ayuda para la toma de decisiones clínicas

Conferenciante: Ramón Miralles

Director Clínico Territorial de Atención a la Cronicidad.
H. Germans Trias i Pujol de Badalona

13.15 - 13.45

SESIÓN E-MÉDICA

Cómo planificar un caso para iliac branch device
(dispositivo con rama iliaca)

Ponente: Marta Ballesteros Pomar
H. Universitario de León



SOCIEDAD ESPAÑOLA
DE ANGIOLOGÍA Y CIRUGÍA VASCULAR

64 CONGRESO SEACV

Madrid, 5 - 6 - 7 - 8 de junio de 2018
Hotel Meliá Castilla





CURSOS SEACV



SOCIEDAD ESPAÑOLA
DE ANGIOLOGÍA Y CIRUGÍA VASCULAR

64 CONGRESO SEACV

Madrid, 5 - 6 - 7 - 8 de junio de 2018
Hotel Meliá Castilla



CURSOS SEACV - MARTES 5 DE JUNIO

SALA ESCUDO

08.30 - 17.30h

CERTIFICACIÓN ECO-DOPPLER CDV

SALA COMENDADOR

10.00 - 16.30h

**CURSO LEAN
OPTIMIZACIÓN DE PROCESOS QUIRÚRGICOS**



SOCIEDAD ESPAÑOLA
DE ANGIOLOGÍA Y CIRUGÍA VASCULAR

64 CONGRESO SEACV

Madrid, 5 - 6 - 7 - 8 de junio de 2018
Hotel Meliá Castilla



CURSOS SEACV - MIÉRCOLES 6 DE JUNIO

SALA COMENDADOR

09.00 - 11.00h

TALLER TEÓRICO-PRÁCTICO DE ABORDAJE Y CIERRE PERCUTÁNEOS

Director: Francisco José Medina Maldonado
H. Universitario de Burgos

Técnica de punción y vías de abordaje

Victoria Santaolalla García
H. Universitario de Burgos

Cierre percutáneo de pequeño calibre

Javier Peinado Cebrián
H. Virgen de la Salud. Toledo

Cierre percutáneo de gran calibre

Francisco José Medina Maldonado
H. Universitario de Burgos

Taller práctico. Simulación en modelos

Javier Peinado Cebrián, Gabriel Cristian Inaraja Pérez
H. Universitario Miguel Servet de Zaragoza

Ignacio Agúndez Gómez
H. Universitario de Burgos

Victoria Santaolalla García
H. Universitario de Burgos

Mónica Herrero Bernabé
H. Universitario de Burgos

Francisco José Medina Maldonado
H. Universitario de Burgos

12.00 - 14.00h

TÉCNICAS QUIRÚRGICAS AVANZADAS Y RECURSOS TÉCNICOS EN CIRUGÍA DE REVASCULARIZACIÓN

Directora: Marta Ballesteros Pomar
H. Universitario de León

CIRUGÍA ABIERTA EN TRONCOS SUPRAAÓRTICOS (TSA)

Endarterectomía carotídea con angioplastia en parche o por eversión
(tips and tricks).

Recursos técnicos en bucles-tortuosidad y kinking carotídeo
Alejandro Rodríguez Morata

Revascularización extra-anatómica en TSA. Indicaciones (patología
obstructiva/debranching de arco). By-pass carotídeo-carotídeo,
subclavio-carotídeo, transposición subclavia
Ana Cristina Marzo Álvarez

CIRUGÍA ENDOVASCULAR EN SECTOR AORTO-ILIACO

Planificación. Estrategia, accesos y recanalización. Pasos técnicos.
Mónica Herrero Bernabé

CIRUGÍA HÍBRIDA EN SECTOR ILIO-FEMORAL

Técnicas híbridas en sector ilio-femoral. Endarterectomía ilio-femoral
retrógrada con Vollmar con ATP-stent iliaco (accesos, técnica,
materiales)

Amer Zanabili

Abordaje retroperitoneal como técnica de recurso en procedimientos
endovasculares. Indicaciones y técnica. Casos prácticos
Marta Ballesteros Pomar

Discusión final



SOCIEDAD ESPAÑOLA
DE ANGIOLOGÍA Y CIRUGÍA VASCULAR

64 CONGRESO SEACV

Madrid, 5 - 6 - 7 - 8 de junio de 2018
Hotel Meliá Castilla



Capítulo
Español
de Hematología
y Linfología



CURSOS SEACV - JUEVES 7 DE JUNIO

SALA COMENDADOR

09.00 - 12.00h

E-PLANING CRYO-LIFE JOTEC

Director: Iván Constenla García
H. Universitario Vall d'Hebrón. Barcelona

Profesores: Carlos Vega
Director de Marketing CryoLife JOTEC España
Eduardo Montoya
Especialista de Producto E-xtra Design Cryolife JOTEC España

Módulo 1: Patología aortoiliaca

Módulo 2: Patología TAAA

Módulo 3: Planificación de casos complejos

15.00 - 17.00h

ACTUALIZACIÓN Y NOVEDADES EN ENFERMEDAD VENOSA CRÓNICA

Director: Agustín Arroyo Bielsa
H. Vithas Nuestra Señora de América. Madrid

Profesores: Guillermo Moñux Ducajú
H. Clínico San Carlos. Madrid
Lourdes Reina Gutiérrez
H. Central de la Cruz Roja. Madrid
Olivia San Martín Clark
Medi Bayreuth. España
Paloma Cornejo Navarro. Dermatología
U. Complutense. Madrid
Joaquín de Haro Miralles
H. Universitario de Getafe. Madrid
Luis Leiva Hernando
H. Vithas. Madrid

CURSOS SEACV - VIERNES 8 DE JUNIO

SALA COMENDADOR

09.00 - 11.00h

SALIDAS PROFESIONALES EN EL EXTRANJERO

Director: Ricardo Angora
Ilustre Colegio Oficial de Médicos de Madrid

Modulo I Exposición de la situación del mercado de trabajo para médicos especialistas en el extranjero

Modulo II Presentación de condiciones para trabajar como médico en otros países

Modulo III Herramientas para búsqueda de ofertas de empleo en otros países



SOCIEDAD ESPAÑOLA
DE ANGIOLOGÍA Y CIRUGÍA VASCULAR

64 CONGRESO SEACV

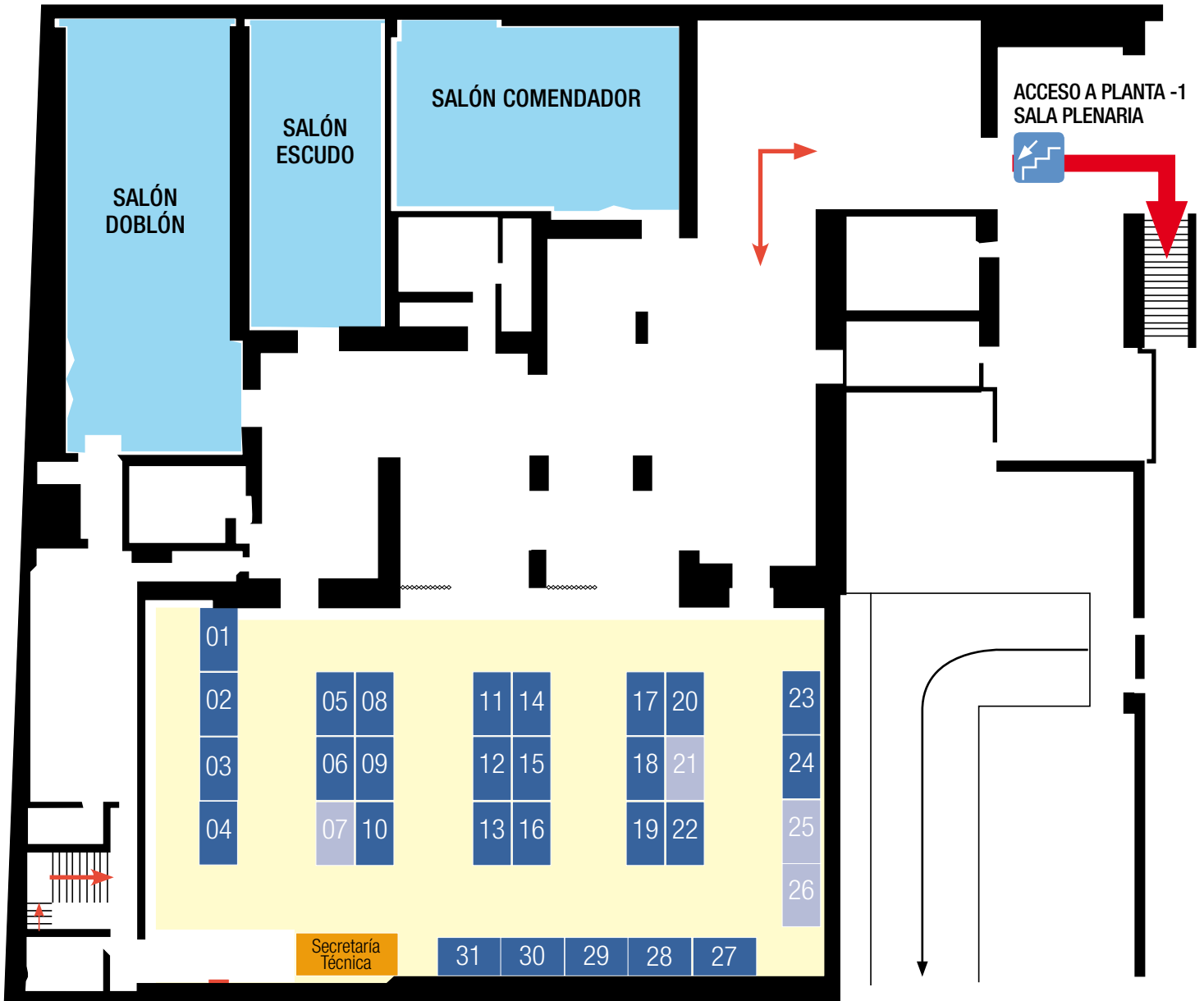
Madrid, 5 - 6 - 7 - 8 de junio de 2018
Hotel Meliá Castilla



Capítulo
Español
de Fisiología
y Limfología



PLANO DE LA SEDE - PLANTA PRINCIPAL



ESTANDS LIBRES





SOCIEDAD ESPAÑOLA
DE ANGIOLOGÍA Y CIRUGÍA VASCULAR

64 CONGRESO SEACV

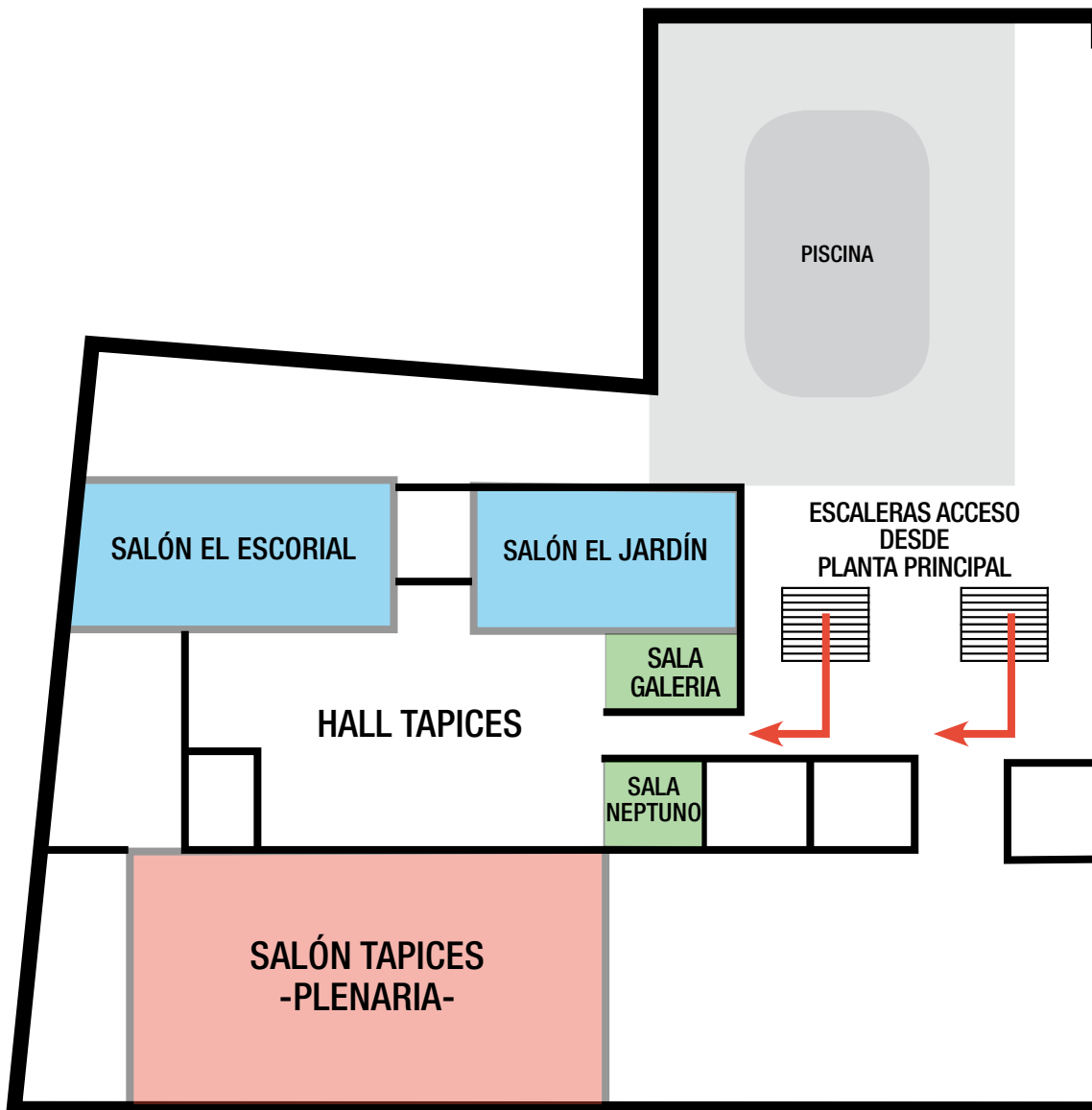
Madrid, 5 - 6 - 7 - 8 de junio de 2018
Hotel Meliá Castilla



Capítulo
Español
de Flebología
y Linfología



PLANO DE LA SEDE - PLANTA -1



SALAS PARALELAS EN PLANTA PRINCIPAL: DOBLÓN - ESCUDO - COMENDADOR
SALAS PARALELAS EN PLANTA -1: EL ESCORIAL - EL JARDÍN

SALA PLENARIA EN PLANTA -1: TAPICES

EXPOSICIÓN COMERCIAL EN PLANTA PRINCIPAL

SALAS PRENSA Y COMITÉS EN PLANTA -1: GALERIA
SALA COMITÉS EN PLANTA -1: SALA NEPTUNO



SOCIEDAD ESPAÑOLA
DE ANGIOLOGÍA Y CIRUGÍA VASCULAR

64 CONGRESO SEACV

Madrid, 5 - 6 - 7 - 8 de junio de 2018
Hotel Meliá Castilla



EXPOSICIÓN COMERCIAL. LISTADO DE EMPRESAS Y ESTANDS

EMPRESA	STAND	EMPRESA	STAND
ALFASIGMA	17 y 20	LEMAITRE	22
ASPEN	4	LEXEL	6
B.BRAUN	13	LOGIMED	30
BARD	15	MEDI BAYREUTH	27
BOSTON SCIENTIFIC	12	MEDTRONIC	5
CARDIVA	23-24	MERIT MEDICAL	16
CMQ	1	MERCÉ V ELECTROMEDICINA	19
ENDOLOGIX	3	PRIM	29
GMEDIS	10	SERVIER	18
GRIFOLS	9	SONOSITE FUJIFILM	28
JOTEC	2	TERUMO	8
LABORATORIOS CINFA	31	VIFOR PHARMA	11 y 14



SOCIEDAD ESPAÑOLA
DE ANGIOLOGÍA Y CIRUGÍA VASCULAR