» EDITORIAL

• El Capítulo de Cirugía Endovascular, más vivo y fuerte que nunca

La jornada de ayer del simposio internacional nos ha vuelto a demostrar que nuestra profesión se encuentra en un punto álgido. El alto nivel científico de las comunicaciones y posters, la complejidad de los casos clínicos presentados por nuestros compañeros y compañeras,y el intercambio de experiencias entre los distintos hospitales que están representados en el programa, así lo demuestran.

Como decía el Dr. Joaquín de Haro, “estamos en una ola imparable de innovación”. Conceptos como el Big Data, la Inteligencia Artificial, el Deep Learning, se escucharon en la sala no como parte del futuro de la cirugía endovascular. Es ya auténtico presente. Los cirujanos vasculares debemos conocer tan bien las patologías como las avanzadas técnicas, lo que también demuestra la extraordinaria complejidad de la especialidad. Y en este importante foro de conocimiento es lo que estamos haciendo, compartir cómo estamos afrontando los desafíos que se nos presentan y cómo los estamos resolviendo.

Por eso durante la inauguración oficial del Simposio, en la que compartí mesa con nuestro querido Dr. Rodríguez Piñero, presidente de la Sociedad Española de Angiología y Cirugía Vascular, quería recalcar la fortaleza del Capítulo de Cirugía Endovascular, pues gracias a todos los especialistas está más vivo que nunca.

» EN PORTADA

• Última jornada del VIII Simposio Internacional de Cirugía Endovascular

Llegamos a la jornada final del simposio abordando cuestiones de máximo interés para los cirujanos vasculares, pero también echaremos la vista atrás a la Historia de la Angiología, Cirugía Vascular y Endovascular para recordar el desarrollo histórico de la cirugía endovascular del sector arterial periférico. Una nueva sesión de posters nos traerá casos clínicos complejos, para luego entrar en el formato de mesa para poner el foco en cuestiones controvertidas en patología arterial periférica.
A continuación presentaremos los libros y registros del Capítulo, para después dar paspo a uno de los momentos más esperados: nuestro concurso de vídeos de casos complejos en cirugía endovascular.

ga de premios de posters, comunicaciones y al mejor vídeo.

» ENTREVISTA

• DR. OMAR ANDRÉS NAVARRO

"La técnica CERAB aporta muy buenos resultados al tratamiento de la patología obliterante de la bifurcación aórtica"

El Dr. Omar Andrés Navarro participa en el VIII Simposio Internacional de Cirugía Endovascular con dos ponencias, una sobre aplicaciones de la Angioplastia con balón farmacológico y stent multifocal, y otra sobre la técnica CERAB, de cuyas ventajas nos habla en esta breve entrevista.

Su intervención versa sobre la técnica CERAB. ¿Qué ventajas presenta?

El CERAB es una técnica de revascularización o de reparación de la bifurcación aórtica. Básicamente tiene tres técnicas competidoras que pueden tratar la misma patología que el CERAB. La ventaja que presenta sobre la cirugía abierta es la mínima invasión sobre el paciente. Con cirugía abierta hay que hacer una laparotomía, con todo lo que ello comporta en cuanto a agresividad, mientras que con el CERAB hay que hacer solo dos punciones femorales, y tan solo 24 horas de ingreso. Las ventajas sobre el clásico kissing stent, yo diría que son dos: la permeabilidad, que es mayor dado que la hemodinámica se cuida más que en el kissing stent, y otra de las ventajas es que minimiza el riesgo de embolización distal al estar los stents del CERAB cubiertos. La ventaja sobre técnicas EVAR para patología obliterante sería probablemente el perfil de acceso que con CERAB es menor, aunque las técnicas EVAR tienen en común con el CERAB y el kissing stent la mínima invasión.

¿A qué tipo de pacientes es aplicable?

Prácticamente a todo paciente con afectación de la bifurcación aórtica que provoque síntomas moderados o severos. Al ser una técnica mínimamente invasiva y endovascular, me atrevería a decir que no hay límite de edad, siempre dentro de un contexto clínico razonable.

> **"La técnica CERAB es prácticamente aplicable a todo paciente con afectación de la bifurcación aórtica que provoque síntomas moderados o severos, sin límite de edad, siempre dentro de un contexto clínico razonable"**

¿Qué está aportando esta técnica a la cirugía endovascular? ¿Está extendida en los centros hospitalarios?

Está aportando una manera mínimamente invasiva para el tratamiento de la patología obliterante de la bifurcación aórtica, con unos muy buenos resultados en cuanto a permeabilidad. Pero no solo se trata de liberar un stent aórtico y dos iliacos, es liberarlos de una manera concreta y trabajando los stents para crear el CERAB siguiendo unos pasos sencillos, con el objetivo conseguir una buena hemodinámica en la bifurcación aórtica que garantice una larga permeabilidad del CERAB. Al igual que el resto de técnicas endovasculares, esta técnica cada vez está más extendida en centros hospitalarios que tengan servicio de cirugía vascular.

» GALERÍA DE IMÁGENES

• La segunda jornada del VIII Simposio Internacional de Cirugía Endovascular, en imágenes



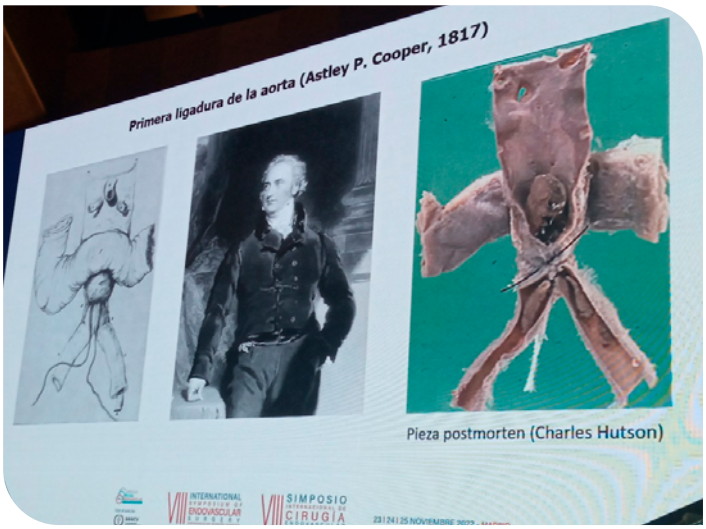

ASAMBLEA DEL CCEV

Al final de la jornada del jueves celebramos la Asamblea del Capítulo de Cirugía Endovascular, en la que su presidente, el Dr. Rodríguez Morata, empezó su intervención agradeciendo "el formidable legado" que sus antecesores en el cargo dejaron a la renovada Junta Directiva, que prácticamente cumple ya un año.

Un año en el que la actividad ha sido muy intensa, con la realización de 4 workshops a lo largo de todo este 2022, y que son "motivo de orgullo" para el Capítulo porque muchos de los especialistas que completaron su formación en cada uno de estos talleres ya están aplicando las técnicas aprendidas en sus hospitales.

Hubo tiempo también para recordar la celebración de la I edición del Venous Summit el pasado mes de mayo en Málaga, también de tal éxito que ya se está trabajando en la próxima edición de 2023, y la importante presencia que ha tenido el CCEV en el reciente 67 Congreso anual de la SEACV celebrado en Burgos, en tres mesas redondas y la organización de un taller práctico en embolización.

La formación de los cirujanos vasculares sigue siendo el objetivo prioritario del Capítulo, y así seguirá siendo el próximo año, en el que ya hay programados varios cursos y workshops, además de otros proyectos que iremos desvelando en las próximas semanas.

Este año 2022 se ha publicado el libro Recomendaciones "NO HACER" en Cirugía Endovascular, cuyos editores son los Dres. Alejandro Rodríguez y Lourdes del Río. En él han participado 90 autores, 25 Servicios de Angiología y Cirugía Vascular y se tratan más de 25 temas de referencia en nuestra especialidad.



¡Síguenos en redes sociales!

@CirEndovascular

https://www.facebook.com/capitulocirugiaendovascular

https://www.linkedin.com/company/capítulo-cirugía-endovascular/

PATROCINADORES *I SPONSORS*

Abbott
Alvimedica
ARTIVION Formerly CryoLife | Jotec
balt inspiring innovation
BD
Bendo
BIOTRONIK excellence for life
Boston Scientific Advancing science for life™
B|BRAUN SHARING EXPERTISE
cardiva El latido del progreso
COOK MEDICAL
Cordis
DGM VASCULAR
GORE
GRIFOLS
Medtronic
PHILIPS
PRIM
SIEMENS Healthineers
TERUMO